

**Comisión Estatal para la
Atención y Protección de
los Periodistas**

INFORME EJECUTIVO

**Tercer Informe
Trimestral sobre el
Ejercicio del Gasto
Público 2025, de la
Comisión Estatal para la
Atención y Protección de
los Periodistas**

Julio-Septiembre 2025

www.ceapp.org.mx



ÍNDICE

- I. INFORMACIÓN CONTABLE:
 1. Estado de Situación Financiera.
 2. Estado de Actividades.
 3. Estado de Variación en la Hacienda Pública.
 4. Estado de Cambios en la Situación Financiera.
 5. Estado de Flujos de Efectivo.
 6. Informe sobre Pasivos Contingentes.
 7. Notas a los Estados Financieros.
 8. Estado Analítico del Activo.
 9. Estado Analítico de la Deuda y Otros Pasivos.

- II. INFORMACIÓN PRESUPUESTARIA:
 10. Estado Analítico de Ingresos.
 11. Estado Analítico del Ejercicio del Presupuesto de Egresos:
 - a) Clasificación Administrativa
 - b) Clasificación Económica.
 - c) Clasificación por Objeto del Gasto.
 - d) Clasificación Funcional.
 12. Estado de Endeudamiento Neto
 13. Estado de Intereses de la Deuda
 14. Flujo de fondos (Indicadores de Postura Fiscal)

- III. INFORMACIÓN PROGRAMÁTICA:
 15. Gastos por Categoría Programática.
 16. Programas y Proyectos de Inversión.
 17. Indicadores de Resultados del Desempeño.

- IV. INFORMACIÓN LEY DE DISCIPLINA FINANCIERA (LDF)
 18. Estado de Situación Financiera Detallado – LDF
 19. Informe Analítico de la Deuda y Otros Pasivos –LDF
 20. Informe Analítico de Obligaciones Diferentes de Financiamiento –LDF
 21. Balance Presupuestario –LDF
 22. Estado Analítico de Ingresos Detallado - LDF
 23. Estado Analítico del Ejercicio del Presupuesto de Egresos Detallado – LDF
 - a) Clasificación Administrativa
 - b) Clasificador por Objeto de Gasto
 - c) Clasificador Funcional
 - d) Clasificador de Servicios Personales por Categoría
 24. Guía de cumplimiento de la Ley de Disciplina Financiera de las Entidades Federativas y Municipios.



Comisión Estatal para la
Atención y Protección de
los Periodistas

1. Estado de Situación Financiera.



Comisión Estatal para la Atención y Protección de los periodistas
 Estado de Situación Financiera
 Al 31 de Diciembre de 2024 y al 30 de Septiembre de 2025
 (Cifras en Pesos)

Concepto	2025	31 de Diciembre de 2024	Concepto	2025	31 de Diciembre de 2024
ACTIVO			PASIVO		
ACTIVO CIRCULANTE			PASIVO CIRCULANTE		
Efectivo y Equivalentes	\$1,479,808.35	\$9,134.69	Cuentas por Pagar a Corto Plazo	\$261,192.17	\$0.00
Derechos a Recibir Efectivo o Equivalentes	\$24,634.00	\$0.00	Documentos por Pagar a Corto Plazo	\$0.00	\$0.00
Derechos a Recibir Bienes o Servicios	\$0.00	\$0.00	Porción a Corto Plazo de la Deuda Pública a Largo Plazo	\$0.00	\$0.00
Inventarios	\$0.00	\$0.00	Titulos y Valores a Corto Plazo	\$0.00	\$0.00
Almacenes	\$800,588.56	\$411,248.66	Pasivos Diferidos a Corto Plazo	\$0.00	\$0.00
Estimación por Pérdida o Deterioro de Activos Circulantes	\$0.00	\$0.00	Fondos y Bienes de Terceros en Garantía y/o Administración a Corto Plazo	\$0.00	\$0.00
Otros Activos Circulantes	\$0.00	\$0.00	Provisiones a Corto Plazo	\$0.00	\$0.00
TOTAL DE ACTIVOS CIRCULANTES	\$2,305,030.91	\$420,383.55	Otros Pasivos a Corto Plazo	\$2.08	\$0.00
ACTIVO NO CIRCULANTE			TOTAL DE PASIVOS CIRCULANTES	\$261,194.25	\$0.00
Inversiones Financieras a Largo Plazo	\$0.00	\$0.00	PASIVO NO CIRCULANTE		
Derechos a Recibir Efectivo o Equivalentes a Largo Plazo	\$0.00	\$0.00	Cuentas por Pagar a Largo Plazo	\$0.00	\$0.00
Bienes Inmuebles, Infraestructura y Construcciones en Proceso	\$0.00	\$0.00	Documentos por Pagar a Largo Plazo	\$0.00	\$0.00
Bienes Muebles	\$4,968,719.83	\$4,976,229.83	Deuda Pública a Largo Plazo	\$0.00	\$0.00
Activos Intangibles	\$89,006.80	\$89,006.80	Pasivos Diferidos a Largo Plazo	\$0.00	\$0.00
Depreciación, Deterioro y Amortización Acumulada de Bienes	-\$4,160,493.88	-\$3,926,659.19	Fondos y Bienes de Terceros en Garantía y/o Administración a Largo Plazo	\$0.00	\$0.00
Activos Diferidos	\$0.00	\$0.00	Provisiones a Largo Plazo	\$0.00	\$0.00
Estimación por Pérdida o Deterioro de Activos no Circulantes	\$0.00	\$0.00	TOTAL DE PASIVOS NO CIRCULANTES	\$0.00	\$0.00
Otros Activos no Circulantes	\$0.00	\$0.00	TOTAL DEL PASIVO	\$261,194.25	\$0.00
TOTAL DE ACTIVOS NO CIRCULANTES	\$917,232.75	\$1,138,677.44	HACIENDA PÚBLICA/ PATRIMONIO		
TOTAL DEL ACTIVO	\$3,222,263.66	\$1,558,960.99	HACIENDA PÚBLICA/PATRIMONIO CONTRIBUIDO		
			Aportaciones	\$0.00	\$0.00
			Donaciones de Capital	\$0.00	\$0.00
			Actualización de la Hacienda Pública/Patrimonio	\$0.00	\$0.00
			HACIENDA PÚBLICA /PATRIMONIO GENERADO		
			Resultados del Ejercicio (Ahorro/Desahorro)	\$1,536,263.54	\$278,514.04
			Resultados de Ejercicios Anteriores	\$1,424,788.95	\$1,280,446.95
			Revalúos	\$0.00	\$0.00
			Reservas	\$0.00	\$0.00
			Rectificaciones de Resultados de Ejercicios Anteriores	\$26.92	\$0.00
			EXCESO O INSUFICIENCIA EN LA ACTUALIZACIÓN DE LA HACIENDA PÚBLICA/PATRIMONIO		
			Resultado por Posición Monetaria	\$0.00	\$0.00
			Resultado por Tenencia de Activos no Monetarios	\$0.00	\$0.00
			TOTAL HACIENDA PÚBLICA/PATRIMONIO	\$2,961,069.41	\$1,558,960.99
			TOTAL DEL PASIVO Y HACIENDA PÚBLICA/PATRIMONIO	\$3,222,263.66	\$1,558,960.99

Bajo protesta de decir verdad declaramos que los Estados Financieros y sus Notas son razonablemente correctos y son responsabilidad del emisor



C. ISAMARA GUEVAS RAMIREZ
 ENCARGADA DEL DEPARTAMENTO DE RECURSOS FINANCIEROS

C. PATRICIA GONZALEZ CORTÉS
 ENCARGADA DE LA DIRECCIÓN DE ADMINISTRACIÓN

C. TULIO MORENO ALVARADO
 SECRETARIO EJECUTIVO



Comisión Estatal para la
Atención y Protección de
los Periodistas

2. Estado de Actividades.



SIGMAVER

Comisión Estatal para la Atención y Protección a los periodistas

ESTADO DE ACTIVIDADES

Del 1 de enero al 30 de septiembre de 2025

(Cifras en Pesos)

CONCEPTO	2025	2024
INGRESOS Y OTROS BENEFICIOS		
INGRESOS DE GESTIÓN	83,130.70	90,028.08
Impuestos	0.00	0.00
Cuotas y Aportaciones de Seguridad Social	0.00	0.00
Contribuciones de Mejoras	0.00	0.00
Derechos	0.00	0.00
Productos	83,130.70	90,028.08
Aprovechamientos	0.00	0.00
Ingresos por Venta de Bienes y Prestación de Servicios	0.00	0.00
PARTICIPACIONES, APORTACIONES, CONVENIOS, INCENTIVOS DERIVADOS DE LA COLABORACIÓN FISCAL, FONDOS DISTINTOS DE APORTACIONES, TRANSFERENCIAS, ASIGNACIONES, SUBSIDIOS Y SUBVENCIONES, PENSIONES Y JUBILACIONES	16,607,777.00	23,300,900.00
Participaciones, Aportaciones, Convenios, Incentivos Derivados de la Colaboración Fiscal y Fondos Distintos de Aportaciones	0.00	0.00
Transferencias, Asignaciones, Subsidios y Subvenciones, y Pensiones y Jubilaciones	16,607,777.00	23,300,900.00
OTROS INGRESOS Y BENEFICIOS	2,879.05	0.00
Ingresos Financieros	0.00	0.00
Incremento por Variación de Inventarios	0.00	0.00
Disminución del Exceso de Estimaciones por Pérdida o Deterioro u Obsolescencia	0.00	0.00
Disminución del Exceso de Provisiones	0.00	0.00
Otros Ingresos y Beneficios Varios	2,879.05	0.00
Total de ingresos y otros beneficios	16,693,786.75	23,390,928.08
GASTOS Y OTRAS PÉRDIDAS		
GASTOS DE FUNCIONAMIENTO	13,673,464.91	20,930,448.74
Servicios Personales	11,395,073.50	16,809,414.84
Materiales y Suministros	355,001.40	573,125.66
Servicios Generales	1,923,390.01	3,547,908.24
TRANSFERENCIAS, ASIGNACIONES, SUBSIDIOS Y OTRAS AYUDAS	1,250,233.61	1,894,834.04
Transferencias Internas y Asignaciones al Sector Público	0.00	0.00
Transferencias al Resto del Sector Público	0.00	0.00
Subsidios y Subvenciones	0.00	0.00
Ayudas Sociales	1,250,233.61	1,894,834.04
Pensiones y Jubilaciones	0.00	0.00
Transferencias a Fideicomisos, Mandatos y Contratos Análogos	0.00	0.00
Transferencias a la Seguridad Social	0.00	0.00
Donativos	0.00	0.00
Transferencias al Exterior	0.00	0.00
PARTICIPACIONES Y APORTACIONES	0.00	0.00
Participaciones	0.00	0.00
Aportaciones	0.00	0.00
Convenios	0.00	0.00
INTERESES, COMISIONES Y OTROS GASTOS DE LA DEUDA PÚBLICA	0.00	0.00
Intereses de la Deuda Pública	0.00	0.00
Comisiones de la Deuda Pública	0.00	0.00
Gastos de la Deuda Pública	0.00	0.00
Costo por Coberturas	0.00	0.00
Apoyos Financieros	0.00	0.00
OTROS GASTOS Y PÉRDIDAS EXTRAORDINARIAS	233,834.89	287,131.26
Estimaciones, Depreciaciones, Deterioros, Obsolescencia y Amortizaciones	233,834.89	287,131.26
Provisiones	0.00	0.00
Disminución de Inventarios	0.00	0.00
Otros Gastos	0.00	0.00



ESTADO DE ACTIVIDADES

Del 1 de enero al 30 de septiembre de 2025

(Cifras en Pesos)

INVERSIÓN PÚBLICA	0.00	0.00
Inversión Pública no Capitalizable	0.00	0.00
Total de Gastos y otras Pérdidas	15,157,533.21	23,112,414.04
Resultados del Ejercicio (Ahorro/Desahorro)	1,536,263.54	278,514.04

Bajo protesta de decir verdad declaramos que los Estados Financieros y sus Notas son razonablemente correctos y son responsabilidad del emisor



C. ISAMARA CUEVAS RAMIREZ
ENCARGADA DEL DEPARTAMENTO DE RECURSOS
FINANCIEROS

C. PATRICIA GONZALEZ CORTES
ENCARGADA DE LA DIRECCIÓN DE ADMINISTRACIÓN

C. TULIO MORENO ALVARADO
SECRETARIO EJECUTIVO



Comisión Estatal para la
Atención y Protección de
los Periodistas

3. Estado de Variación en la Hacienda Pública




Comisión Estatal para la Atención y Protección de los periodistas
 Estado de Variación en la Hacienda Pública
 Del 1 de enero al 30 de septiembre de 2025
 (Cifras en pesos)

Concepto	Hacienda Pública/Patrimonio Contribuido	Hacienda Pública/Patrimonio Generado de Ejercicios Anteriores	Hacienda Pública/Patrimonio Generado del Ejercicio	Exceso o Insuficiencia en la Actualización de la Hacienda Pública / Patrimonio	TOTAL
Hacienda Pública/Patrimonio Contribuido Neto 2024	\$0.00				\$0.00
Aportaciones	\$0.00				\$0.00
Donaciones de Capital	\$0.00				\$0.00
Actualización de la Hacienda Pública/Patrimonio	\$0.00				\$0.00
Hacienda Pública/Patrimonio Generado Neto 2024		\$1,280,446.95	\$278,514.04		\$1,558,960.99
Resultados del Ejercicio (Ahorro/Desahorro)			\$278,514.04		\$278,514.04
Resultados de Ejercicios Anteriores		\$1,280,446.95			\$1,280,446.95
Revalúos		\$0.00			\$0.00
Reservas		\$0.00			\$0.00
Rectificaciones de Resultados de Ejercicios Anteriores		\$0.00			\$0.00
Exceso o Insuficiencia en la Actualización de la Hacienda Pública/Patrimonio Neto 2024				\$0.00	\$0.00
Resultado por Posición Monetaria				\$0.00	\$0.00
Resultado por Tenencia de Activos no Monetarios				\$0.00	\$0.00
Hacienda Pública/Patrimonio Neto Final del Ejercicio 2024	\$0.00	\$1,280,446.95	\$278,514.04	\$0.00	\$1,558,960.99
Cambios en la Hacienda Pública/Patrimonio Contribuido Neto 2025	\$0.00				\$0.00
Aportaciones	\$0.00				\$0.00
Donaciones de Capital	\$0.00				\$0.00
Actualización de la Hacienda Pública/Patrimonio	\$0.00				\$0.00
Variaciones de la Hacienda Pública/Patrimonio Generado Neto 2025		\$144,342.00	\$1,257,766.42		\$1,402,108.42
Resultados del Ejercicio (Ahorro/Desahorro)			\$1,536,253.54		\$1,536,253.54
Resultados de Ejercicios Anteriores		\$144,342.00	-\$278,514.04		-\$134,172.04
Revalúos			\$0.00		\$0.00
Reservas			\$0.00		\$0.00
Rectificaciones de Resultados de Ejercicios Anteriores			\$26.92		\$26.92
Cambios en el Exceso o Insuficiencia en la Actualización de la Hacienda Pública/Patrimonio Neto 2025				\$0.00	\$0.00
Resultado por Posición Monetaria				\$0.00	\$0.00
Resultado por Tenencia de Activos no Monetarios				\$0.00	\$0.00
Hacienda Pública/Patrimonio Neto Final del Ejercicio 2025	\$0.00	\$1,424,788.95	\$1,536,280.46	\$0.00	\$2,961,069.41

Bajo protesta de decir verdad declaramos que los Estados Financieros y sus Notas son razonablemente correctos y son responsabilidad del emisor




 C. ISAMARA ZUEVAS RAMIREZ
 ENCARGADA DEL DEPARTAMENTO DE
 RECURSOS FINANCIEROS


 C. PATRICIA GONZÁLEZ CORTÉS
 ENCARGADA DE LA DIRECCIÓN DE
 ADMINISTRACIÓN


 C. TULIO MORENO ALVARADO
 SECRETARIE EJECUTIVO



Comisión Estatal para la
Atención y Protección de
los Periodistas

4. Estado de Cambios en la Situación Financiera



Estado de Cambios en la Situación Financiera
Del 1 de enero al 30 de septiembre de 2025

Comisión Estatal para la Atención y Protección de los periodistas
(Cifras en Pesos)

Concepto	Origen	Aplicación
ACTIVO		
Activo Circulante	\$233,834.69	\$1,897,137.36
Efectivo y Equivalentes	\$0.00	\$1,884,647.36
Derechos a Recibir Efectivo o Equivalentes	\$0.00	\$1,470,673.66
Derechos a Recibir Bienes o Servicios	\$0.00	\$24,634.00
Inventarios	\$0.00	\$0.00
Almacenes	\$0.00	\$0.00
Estimación por Pérdida o Deterioro de Activos Circulantes	\$0.00	\$389,339.70
Otros Activos Circulantes	\$0.00	\$0.00
Activo No Circulante	\$233,834.69	\$12,490.00
Inversiones Financieras a Largo Plazo	\$0.00	\$0.00
Derechos a Recibir Efectivo o Equivalentes a Largo Plazo	\$0.00	\$0.00
Bienes Inmuebles, Infraestructura y Construcciones en Proceso	\$0.00	\$0.00
Bienes Muebles	\$0.00	\$0.00
Activos Intangibles	\$0.00	\$12,490.00
Depreciación, Deterioro y Amortización Acumulada de Bienes	\$233,834.69	\$0.00
Activos Diferidos	\$0.00	\$0.00
Estimación por Pérdida o Deterioro de Activos no Circulantes	\$0.00	\$0.00
Otros Activos no Circulantes	\$0.00	\$0.00
PASIVO	\$261,194.25	\$0.00
PASIVO CIRCULANTE	\$261,194.25	\$0.00
Cuentas por Pagar a Corto Plazo	\$261,192.17	\$0.00
Documentos por Pagar a Corto Plazo	\$0.00	\$0.00
Porción a Corto Plazo de la Deuda Pública a Largo Plazo	\$0.00	\$0.00
Títulos y Valores a Corto Plazo	\$0.00	\$0.00
Pasivos Diferidos a Corto Plazo	\$0.00	\$0.00
Fondos y Bienes de Terceros en Garantía y/o Administración a Corto Plazo	\$0.00	\$0.00
Provisiones a Corto Plazo	\$0.00	\$0.00
Otros Pasivos a Corto Plazo	\$2.08	\$0.00
PASIVO NO CIRCULANTE	\$0.00	\$0.00
Cuentas por Pagar a Largo Plazo	\$0.00	\$0.00
Documentos por Pagar a Largo Plazo	\$0.00	\$0.00
Deuda Pública a Largo Plazo	\$0.00	\$0.00
Pasivos Diferidos a Largo Plazo	\$0.00	\$0.00
Fondos y Bienes de Terceros en Garantía y/o Administración a Largo Plazo	\$0.00	\$0.00
Provisiones a Largo Plazo	\$0.00	\$0.00
HACIENDA PÚBLICA/ PATRIMONIO	\$1,402,108.42	\$0.00
HACIENDA PÚBLICA/PATRIMONIO CONTRIBUIDO	\$0.00	\$0.00
Aportaciones	\$0.00	\$0.00
Donaciones de Capital	\$0.00	\$0.00
Actualización de la Hacienda Pública/Patrimonio	\$0.00	\$0.00
HACIENDA PÚBLICA /PATRIMONIO GENERADO	\$1,402,108.42	\$0.00
Resultados del Ejercicio (Ahorro/Desahorro)	\$1,257,739.50	\$0.00
Resultados de Ejercicios Anteriores	\$144,342.00	\$0.00
Revalúos	\$0.00	\$0.00
Reservas	\$0.00	\$0.00
Rectificaciones de Resultados de Ejercicios Anteriores	\$26.92	\$0.00
EXCESO O INSUFICIENCIA EN LA ACTUALIZACIÓN DE LA HACIENDA	\$0.00	\$0.00
Resultado por Posición Monetaria	\$0.00	\$0.00
Resultado por Tenencia de Activos no Monetarios	\$0.00	\$0.00

Bajo protesta de decir verdad declaramos que los Estados Financieros y sus Notas, son razonablemente correctos y son responsabilidad del emisor



C. ISAMARA CUEVAS RAMÍREZ
ENCARGADA DEL DEPARTAMENTO DE RECURSOS
FINANCIEROS

C. PATRICIA GONZÁLEZ CORTÉS
ENCARGADA DE LA DIRECCIÓN DE ADMINISTRACIÓN

C. TULLIO MORENO ANARADO
SECRETARIO EJECUTIVO



Comisión Estatal para la
Atención y Protección de
los Periodistas

5. Estado de Flujos de efectivo

Comisión Estatal para la Atención y Protección de los periodistas

Estado de Flujos de Efectivo
Del 1 de enero al 30 de septiembre de 2025
(cifras en pesos)

Concepto	2025	2024
Flujos de Efectivo de las Actividades de Operación		
Origen	\$16,693,786.75	\$23,390,928.08
Impuestos	\$0.00	\$0.00
Cuotas y Aportaciones de Seguridad Social	\$0.00	\$0.00
Contribuciones de Mejoras	\$0.00	\$0.00
Derechos	\$0.00	\$0.00
Productos	\$83,130.70	\$90,028.08
Aprovechamientos	\$0.00	\$0.00
Ingresos por Venta de Bienes y Prestación de Servicios	\$0.00	\$0.00
Participaciones, Aportaciones, Convenios, Incentivos Derivados de la Colaboración Fiscal y Fondos Distintos de Aportaciones	\$0.00	\$0.00
Transferencias, Asignaciones, Subsidios y Subvenciones, y Pensiones y Jubilaciones	\$16,607,777.00	\$23,300,900.00
Otros Orígenes de Operación	\$2,879.05	\$0.00
Aplicación	\$15,167,633.21	\$23,112,414.04
Servicios Personales	\$11,395,073.50	\$16,809,414.84
Materiales y Suministros	\$355,001.40	\$573,125.66
Servicios Generales	\$1,923,390.01	\$3,547,908.24
Transferencias Internas y Asignaciones al Sector Público	\$0.00	\$0.00
Transferencias al Resto del Sector Público	\$0.00	\$0.00
Subsidios y Subvenciones	\$0.00	\$0.00
Ayudas Sociales	\$1,250,233.61	\$1,894,834.04
Pensiones y Jubilaciones	\$0.00	\$0.00
Transferencias a Fideicomisos, Mandatos y Contratos Análogos	\$0.00	\$0.00
Transferencias a la Seguridad Social	\$0.00	\$0.00
Donativos	\$0.00	\$0.00
Transferencias al Exterior	\$0.00	\$0.00
Participaciones	\$0.00	\$0.00
Aportaciones	\$0.00	\$0.00
Convenios	\$0.00	\$0.00
Otras Aplicaciones de Operación	\$233,834.69	\$267,131.26
Flujos Netos de Efectivo por Actividades de Operación	\$1,536,253.54	\$278,514.04
Flujos de Efectivo de las Actividades de Inversión		
Origen	\$233,834.69	\$274,048.48
Bienes Inmuebles, Infraestructura y Construcciones en Proceso	\$0.00	\$0.00
Bienes Muebles	\$0.00	\$0.00
Otros Orígenes de Inversión	\$233,834.69	\$274,048.48
Aplicación	\$426,463.70	\$562,063.23
Bienes Inmuebles, Infraestructura y Construcciones en Proceso	\$0.00	\$0.00
Bienes Muebles	\$12,490.00	\$317,310.22
Otras Aplicaciones de Inversión	\$413,973.70	\$244,753.01
Flujos Netos de Efectivo por Actividades de Inversión	-\$192,629.01	-\$288,014.75
Flujo de Efectivo de las Actividades de Financiamiento		
Origen	\$261,221.17	\$11,963.69
Endeudamiento Neto	\$0.00	\$0.00
Interno	\$0.00	\$0.00
Externo	\$0.00	\$0.00




Comisión Estatal para la Atención y Protección de los periodistas

Estado de Flujos de Efectivo
Del 1 de enero al 30 de septiembre de 2025
(cifras en pesos)

Otros Orígenes de Financiamiento	\$281,221.17	\$11,963.69
Aplicación	\$134,172.04	\$0.00
Servicios de la Deuda	\$0.00	\$0.00
Interno	\$0.00	\$0.00
Externo	\$0.00	\$0.00
Otras Aplicaciones de Financiamiento	\$134,172.04	\$0.00
Flujos Netos de Efectivo por Actividades de Financiamiento	\$127,049.13	\$11,963.69
Incremento/Disminución Neta en el Efectivo y Equivalentes al Efectivo	\$1,470,673.66	\$2,462.98
Efectivo y Equivalentes al Efectivo al Inicio del Ejercicio	\$9,134.69	\$6,671.71
Efectivo y Equivalentes al Efectivo al Final del Ejercicio	\$1,479,808.35	\$9,134.69

Bajo protesta de decir verdad declaramos que los Estados Financieros y sus Notas son razonablemente correctos y son responsabilidad del emisor




C. ISAMARA CUEVAS RAMIREZ
ENCARGADA DEL DEPARTAMENTO DE
RECURSOS FINANCIEROS



C. PATRICIA GONZÁLEZ CORTÉS
ENCARGADA DE LA DIRECCIÓN DE
ADMINISTRACIÓN



C. TULIO MORENO ALVARADO
SECRETARIO EJECUTIVO



Comisión Estatal para la
Atención y Protección de
los Periodistas

6. Informe sobre Pasivos Contingentes



Comisión Estatal para la
Atención y Protección de
los Periodistas

COMISIÓN ESTATAL PARA LA ATENCIÓN Y PROTECCIÓN DE LOS PERIODISTAS

Informe sobre Pasivos Contingentes

Al 30 DE septiembre de 2025

(Pesos)

AL PERIODO QUE SE INFORMA NO SE HAN GENERADO PASIVOS CONTINGENTES

Bajo protesta de decir verdad declaramos que los Estados Financieros y sus Notas son razonablemente correctos y son responsabilidad del emisor

ELABORÓ
C. ISAMARA CUEVAS RAMIREZ
ENCARGADA DEL DEPARTAMENTO DE
RECURSOS FINANCIEROS

REVISÓ
C. PATRICIA GONZÁLEZ CORTÉS
ENCARGADA DE LA DIRECCIÓN DE

AUTORIZÓ
C. TULLIO MORENO ALVARADO
SECRETARIO EJECUTIVO



Comisión Estatal para la
Atención y Protección de
los Periodistas

7. Notas a los Estados Financieros

NOTAS A LOS ESTADOS FINANCIEROS AL 30 DE SEPTIEMBRE DE 2025

A) NOTAS DE GESTIÓN ADMINISTRATIVA

1. Autorización e historia

La Comisión Estatal para la Atención y Protección de los Periodistas (CEAPP) tiene su origen en el Decreto número 583 que adiciona la fracción V al artículo 67 de la Constitución Política del Estado Libre y Soberano de Veracruz de Ignacio de la Llave, publicado en la Gaceta Oficial del Estado número extraordinario 387, de fecha 9 de noviembre del 2012, permitiendo así la creación de la Ley número 586 de la Comisión Estatal para la Atención y Protección de los Periodistas, publicada el 3 de Diciembre de 2012, en la Gaceta Oficial número extraordinaria 418, en la que se le otorga personalidad jurídica, patrimonio propio, autonomía técnica presupuestal y de gestión, responsable de atender y proteger la integridad de los periodistas.

Durante el ejercicio 2024, mediante Acuerdo de Pleno número CEAPP/PLENO/SE-05/12-01-2024, de fecha 12 de enero, se autorizó la modificación a la estructura orgánica del Organismo, teniendo como principales adecuaciones la creación de la Coordinación Técnica y la reubicación del Departamento de Monitoreo y Prevención a la Dirección de Atención y Protección, misma que anteriormente correspondía a una Unidad adscrita a la Secretaría Ejecutiva.

2. Panorama económico y financiero

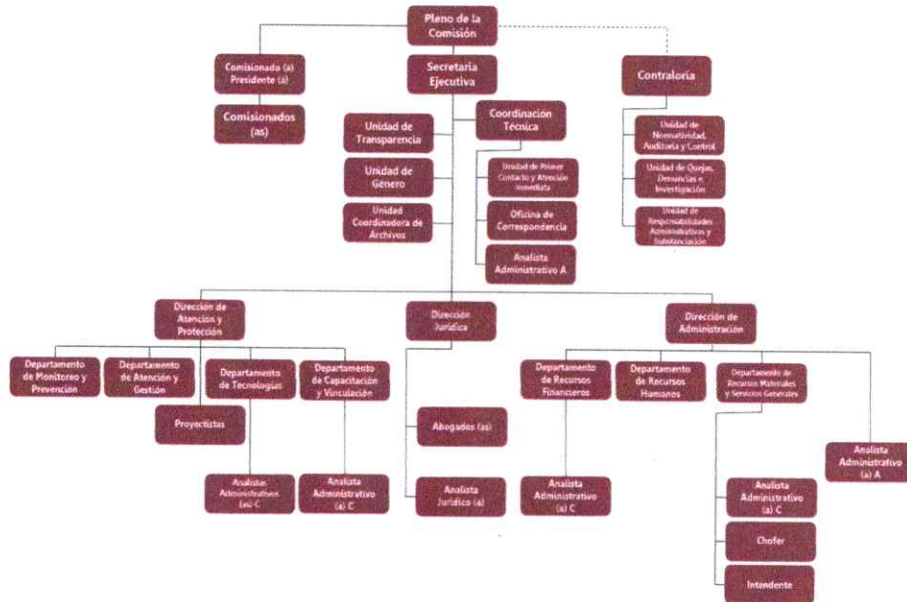
Para el Ejercicio 2025, el H. Congreso del Estado, mediante Decreto de Egresos para el presente ejercicio autorizó un presupuesto de \$ 23,300,900.00, para el pago de servicios personales, gastos de operación y apoyos que se brindan en esta comisión, mismo que mediante Acuerdo CEAPP/PLENO/SO-02/14-01-2025, de fecha 14 de enero de 2025, se aprobó su distribución.

3. Organización y Objeto Social

De conformidad del artículo 67 fracción V de la Constitución Política del Estado de Veracruz de Ignacio de la Llave, la Comisión Estatal para la Atención y Protección de los Periodistas tiene como función la atención y protección de la integridad de los periodistas, así como de promover las condiciones para el libre ejercicio de la profesión del periodismo, con pleno respeto al derecho a la información y a la libertad de expresión; en ese contexto, se crea como un organismo autónomo del Estado, con personalidad jurídica y patrimonio propios, autonomía técnica, presupuestal y de gestión.

Dentro de sus atribuciones se encuentra la de otorgar, a petición de los periodistas que lo soliciten, las medidas de atención o protección necesarias para prevenir la consumación de una amenaza o para enfrentar riesgos inminentes o agresiones contra su esfera jurídica, que sean consecuencia del ejercicio de su profesión; solicitar a las autoridades competentes su cumplimiento; y denunciar a los servidores públicos responsables de incumplir, en los términos que disponga la ley; asimismo, establecer los elementos objetivos necesarios para la debida evaluación del otorgamiento de las medidas de atención y protección, y la adopción de los criterios, lineamientos o protocolos aplicables a la salvaguarda de la esfera jurídica de los periodistas.

Para lo anterior, la Comisión cuenta con la siguiente estructura organizacional:



La Comisión Estatal para la Atención y Protección de los Periodistas, comenzó sus operaciones ante el Servicio de Administración Tributaria el 09 de noviembre de 2012, con el Registro Federal de Contribuyentes CEA121109B8A, el cual se tributa en el régimen de Personas Morales sin Fines de Lucro. El registro patronal ante el Instituto Mexicano del Seguro Social es F541013438, el cual se tramitó en enero de 2013.

Las contribuciones a las cuales se encuentra obligada a cumplir, a nivel federal es al pago de cuotas obrero patronal del Instituto Mexicano del Seguro Social, así como también las a nivel estatal el 3% sobre la nomina y el 20% de pago de cuotas al Instituto de Pensiones del Estado de Veracruz.

4. Bases de Preparación de los Estados Financieros

Con fecha 31 de diciembre de 2008, el H. Congreso de la Unión aprobó la Ley General de Contabilidad Gubernamental (LGCG) vigente a partir de 1° de enero de 2009; esta ley tiene como objeto establecer los criterios generales que regirán la Contabilidad Gubernamental y la emisión de información financiera de los entes públicos, con el fin de lograr su adecuada armonización.

Los estados financieros se preparan de acuerdo con las características técnicas definidas por la Ley General de Contabilidad Gubernamental, así como el marco conceptual aprobado por el Consejo Nacional de Armonización Contable (CONAC) y supletoriamente por el Código Financiero para el Estado de Veracruz.

Los estados financieros adjuntos, han sido preparados de conformidad con los postulados básicos de Contabilidad Gubernamental, tales como el de revelación suficiente e importancia relativa, entre otros, con la finalidad de que la información que se presenta, cumpla con los requisitos técnicos y legales.

5. Políticas de Contabilidad Significativas

Se resumen las políticas de contabilidad significativas, incluyendo los conceptos, métodos y criterios relativos aplicables:

- a) Los valores de inmediata realización se registran a su costo de adquisición.

- b) El efectivo y equivalentes integra por valores representados por depósitos bancarios disponibles a la vista de alta liquidez que son fácilmente convertibles en efectivo y que están sujetas a un riesgo poco significativo de cambios de valor, que se registran a su valor nominal. Los intereses ganados se registran en resultados conforme se devengan.
- c) Los bienes muebles e intangibles se reconocen a su costo de adquisición, valor razonable o su equivalente en concordancia con el postulado básico de valuación.
- d) La cuenta de almacén se encuentra integrada por las existencias en los inventarios de bienes de consumo, registrados a costos de adquisición y valuados a primeras entradas, primeras salidas (PEPS); asimismo, se cuenta con bienes para donación, con los mismos criterios de registro. La depreciación es calculada de conformidad a los parámetros de estimación de vida útil, a través del Sistema de Control de Activo Fijo (CAF).
- e) Los ingresos por ministraciones del Gobierno del Estado de Veracruz, son registrados en el Ejercicio en que están devengados.

6. Posición en Moneda Extranjera y Protección por Riesgo Cambiario

La Comisión Estatal para la Atención y Protección de los Periodistas, no tuvo actividades económicas en moneda extranjera, ni métodos de protección de riesgo por variaciones en el tipo de cambio.

7. Reporte Analítico del Activo

La vida útil considerada para el cálculo de la depreciación y amortización de los activos es la siguiente:

CUENTA	CRITERIOS
1.2.4.1.1 MUEBLES DE OFICINA Y ESTANTERÍA	BASE DE CÁLCULO: [AÑOS VIDA ÚTIL: 10] [% DEPRECIACIÓN ANUAL: %10.00] [VALOR DE DESECHO: \$0.00]
1.2.4.1.2 MUEBLES, EXCEPTO DE OFICINA Y ESTANTERÍA	BASE DE CÁLCULO: [AÑOS VIDA ÚTIL: 10] [% DEPRECIACIÓN ANUAL: %10.00] [VALOR DE DESECHO: \$0.00]
1.2.4.1.3 EQUIPO DE CÓMPUTO Y DE TECNOLOGÍAS DE LA INFORMACIÓN	BASE DE CÁLCULO: [AÑOS VIDA ÚTIL: 3] [% DEPRECIACIÓN ANUAL: %33.30] [VALOR DE DESECHO: \$0.00]
1.2.4.1.9 OTROS MOBILIARIOS Y EQUIPOS DE ADMINISTRACIÓN	BASE DE CÁLCULO: [AÑOS VIDA ÚTIL: 10] [% DEPRECIACIÓN ANUAL: %10.00] [VALOR DE DESECHO: \$0.00]
1.2.4.2.1 EQUIPOS Y APARATOS AUDIOVISUALES	BASE DE CÁLCULO: [AÑOS VIDA ÚTIL: 3] [% DEPRECIACIÓN ANUAL: %33.30] [VALOR DE DESECHO: \$0.00]
1.2.4.2.3 CÁMARAS FOTOGRÁFICAS Y DE VIDEO	BASE DE CÁLCULO: [AÑOS VIDA ÚTIL: 3] [% DEPRECIACIÓN ANUAL: %33.30] [VALOR DE DESECHO: \$0.00]
1.2.4.4.1 VEHÍCULOS Y EQUIPO DE TRANSPORTE	BASE DE CÁLCULO: [AÑOS VIDA ÚTIL: 5] [% DEPRECIACIÓN ANUAL: %20.00] [VALOR DE DESECHO: \$0.00]
1.2.4.6.4 SISTEMAS DE AIRE ACONDICIONADO, CALEFACCIÓN Y DE REFRIGERACIÓN INDUSTRIAL Y COMERCIAL	BASE DE CÁLCULO: [AÑOS VIDA ÚTIL: 10] [% DEPRECIACIÓN ANUAL: %10.00] [VALOR DE DESECHO: \$0.00]
1.2.4.6.5 EQUIPO DE COMUNICACIÓN Y TELECOMUNICACIÓN	BASE DE CÁLCULO: [AÑOS VIDA ÚTIL: 10] [% DEPRECIACIÓN ANUAL: %10.00] [VALOR DE DESECHO: \$0.00]
1.2.4.6.7 HERRAMIENTAS Y MÁQUINAS-HERRAMIENTA	BASE DE CÁLCULO: [AÑOS VIDA ÚTIL: 10] [% DEPRECIACIÓN ANUAL: %10.00] [VALOR DE DESECHO: \$0.00]
1.2.4.6.9 OTROS EQUIPOS	BASE DE CÁLCULO: [AÑOS VIDA ÚTIL: 10] [% DEPRECIACIÓN ANUAL: %10.00] [VALOR DE DESECHO: \$0.00]
1.2.5.1 SOFTWARE	BASE DE CÁLCULO: [AÑOS VIDA ÚTIL: 20] [% DEPRECIACIÓN ANUAL: %5.00] [VALOR DE DESECHO: \$0.00]

CUENTA	CONCEPTO	COSTO ACTUAL
1.2.4.1.1	MUEBLES DE OFICINA Y ESTANTERIA	\$70,766.52
1.2.4.1.2	MUEBLES, EXCEPTO DE OFICINA Y ESTANTERIA	\$12,203.71
1.2.4.1.3	EQUIPO DE COMPUTO Y DE TECNOLOGIAS DE LA INFORMACION	\$60,233.94
1.2.4.1.9	OTROS MOBILIARIOS Y EQUIPOS DE ADMINISTRACION	\$23,588.62
1.2.4.2.1	EQUIPOS Y APARATOS AUDIOVISUALES	\$3,875.63
1.2.4.2.3	CAMARAS FOTOGRAFICAS Y DE VIDEO	\$0.00
1.2.4.4.1	VEHICULOS Y EQUIPO DE TRANSPORTE	\$616,608.30
1.2.4.6.4	SISTEMAS DE AIRE ACONDICIONADO, CALEFACCION Y DE REFRIGERACION INDUSTRIAL Y COMERCIAL	\$16,846.97
1.2.4.6.5	EQUIPO DE COMUNICACIÓN Y TELECOMUNICACION	\$70,065.41
1.2.4.6.7	HERRAMIENTAS Y MÁQUINAS-HERRAMIENTA	\$5,518.47
1.2.4.6.9	OTROS EQUIPOS	\$3,955.60
1.2.5.1	SOFTWARE	\$33,569.63
1.2.5.4	LICENCIAS	\$0.00

8. Fideicomisos, mandatos y Análogos

La Comisión Estatal para la Atención y Protección de los Periodistas, no registra la celebración o contratación de ningún instrumento de esta índole.

9. Reporte de la Recaudación

Al 30 de septiembre de 2025, de conformidad al artículo 21 del Decreto Número 223 del Presupuesto de Egresos del Gobierno del Estado de Veracruz de Ignacio de la Llave para el ejercicio fiscal 2025, la Comisión Estatal para la Atención y Protección de los Periodistas, a través de la Secretaría de Finanzas y Planeación ha recibido ingresos por \$16,607,777.00 teniendo como fuente de financiamiento principal a las Participaciones Federales.

Adicionalmente, al periodo que se informa las cuentas bancarias productivas con las que cuenta la CEAPP, han generado rendimientos financieros por \$83,130.70 así como también un incremento por la penalización al proveedor Arrebol CSA S DE RL DE CV por un monto de \$2,879.05

10. Información sobre la Deuda y Reporte Analítico de la Deuda

La Comisión Estatal para la Atención y Protección de los Periodistas, no ha contratado deuda a corto o largo plazo, por lo que tampoco generó intereses, comisiones, tasa, perfil de vencimiento y otros gastos de la deuda.

11. Calificaciones otorgadas

La Comisión Estatal para la Atención y Protección de los Periodistas, no realizó transacciones que hayan sido sujetas a una calificación crediticia.

12. Proceso de Mejora

Como parte de la atención a las recomendaciones emitidas por la Contraloría de la CEAPP, se han implementado controles internos, en materia de los procesos de adquisiciones, contratación de bienes y servicios, así como en el cálculo de la depreciación y amortización de bienes.

13. Información por Segmentos

La Comisión Estatal para la Atención y Protección de los Periodistas, no releva información financiera de manera segmentada.

14. Eventos posteriores al cierre

Al cierre del mes de septiembre, no se efectuaron registros contables y/o presupuestales posteriores, que afectaran los estados financieros.

15. Partes relacionadas

No existen partes relacionadas que pudieran ejercer influencia significativa sobre la toma de decisiones financieras y operativas.

16. Responsabilidad Sobre la Presentación Razonable de la Información Contable

"Bajo protesta de decir la verdad declaramos que los Estados Financieros y sus Notas, son razonablemente correctos y son responsabilidad del emisor".

B) NOTAS DE DESGLOSE

I. Notas al Estado de Actividades:

Ingresos y otros beneficios. -

El saldo acumulado que presenta esta partida al 30 de septiembre de 2025 es de \$16,693,786.75 y refleja los importes de las Ministraciones recibidas para el pago de nómina, para gastos de operación y ayudas sociales, del ejercicio 2025, por un importe de \$16,607,777.00; así como los rendimientos generados de las cuentas bancarias por un importe de \$83,130.70, así como también se muestra un saldo de \$2,879.05 en el rubro de otros ingresos y beneficios que reflejan el saldo que corresponde al ingreso de la bonificación por penalización al proveedor ARREBOL CSA S DE RL DE CV el cual estaba pendiente de clasificar al periodo de septiembre del ejercicio en comento.

Gastos y otras Pérdidas. -

El Gasto de Funcionamiento incurrido del 1º de Enero al 30 de septiembre de 2025, es de **\$13,673,464.91** mientras que las erogaciones por transferencias, asignaciones, subsidios y otras ayudas, así como otros gastos y pérdidas extraordinarias, ascendieron a **\$ 1,484,068.30**, mismo que se integran como sigue:

CONCEPTO	30 de septiembre 2025	31 de Diciembre 2024
Remuneraciones al Personal de Carácter Permanente	\$2,971,776.74	\$3,769,434.00
Remuneraciones al Personal de Carácter Transitorio	\$1,823,789.01	\$3,519,979.83
Remuneraciones Adicionales y Especiales	\$348,774.06	\$1,677,247.79
Seguridad Social	\$1,045,042.58	\$1,321,732.32
Otras Prestaciones Sociales y Económicas	\$5,205,691.11	\$6,521,020.90
Materiales de Administración, Emisión de Documentos y Artículos Oficiales	\$86,509.24	\$157,415.64
Alimentos y Utensilios	\$113,241.62	\$25,411.95
Materiales y Artículos de Construcción y de Reparación	\$1,587.23	\$2,447.59
Productos Químicos, Farmacéuticos y de Laboratorio	\$1,946.73	\$1,182.68
Combustibles, Lubricantes y Aditivos	\$112,447.11	\$321,692.32
Vestuario, Blancos, Prendas de Protección y Artículos Deportivos	\$569.94	\$6,026.20
Herramientas Refacciones y Accesorios Menores	\$38,699.53	\$58,949.28
Servicios Básicos	\$109,869.68	\$142,477.37
Servicios de Arrendamiento	\$350,610.52	\$417,780.28
Servicios Profesionales, Científicos y Técnicos y Otros Servicios	\$588,544.24	\$835,034.00
Servicios Financieros, Bancarios y Comerciales	\$82,660.32	\$86,953.27
Servicios de Instalación, Reparación, Mantenimiento y Conservación	\$29,222.57	\$120,900.53
Servicios de Comunicación Social y Publicidad	\$25,082.08	\$27,685.52
Servicios de Traslados y Viáticos	\$334,433.79	\$646,367.63
Servicios Oficiales y Festividades	\$35,504.61	\$723,226.59
Otros Servicios Generales y Oficiales	\$367,462.2	\$547,483.05
SUBTOTAL	\$13,673,464.91	\$20,930,448.74
Transferencias, asignaciones, subsidios y otras ayudas	\$1,250,233.61	\$1,894,834.04
Otros gastos y pérdidas extraordinarias	\$233,834.69	\$287,131.26
SUBTOTAL	\$ 1,484,068.30	\$ 2,181,965.30
TOTAL	\$15,157,533.21	\$23,112,414.04

II. **Notas al Estado de Situación Financiera:**

Activo. -

a) **Efectivo y equivalentes**

Los saldos en Bancos al 30 de septiembre de 2025, se encuentran debidamente conciliados, existe una diferencia en libros contra el estado de cuenta bancario, ya que al 30 de septiembre de 2025 se encuentran

16 cheques en tránsito (se detalla en el formato cheques en tránsito) los cuales suman un monto de \$259,000.00, los saldos reflejados son remanentes de las ministraciones recibidas y rendimientos bancarios del ejercicio correspondiente:

N° de Cuenta	Concepto	Saldo al 30 de septiembre
Cta. 043396440101	Cuenta de Nómina	\$ 336,766.21
Cta. 043399250101	Cuenta de Gasto	\$ 1,143,042.14
Total		\$1,479,808.35

Tipo de ingreso	Saldo pendiente al 30/septiembre /2025	Solicitadas septiembre/2025	Pagadas al 30/septiembre /2025	Saldo pendiente al 30/septiembre /2025
Ministración de Servicios Personales	\$ 0.00	\$11,492,431.00	\$11,492,431.00	\$0.00
Ministración de Gasto Corriente	\$ 0.00	\$5,115,346.00	\$5,115,346.00	\$0.00
TOTAL	\$ 0.00	\$16,607.777.00	\$16,607.777.00	\$0.00

b) Derechos a recibir Efectivo y Equivalentes y Bienes o Servicios

Al cierre de septiembre 2025, existen deudores a corto plazo correspondiente a viáticos de comisiones que se efectuaron en los últimos días del mes informado el cual ya se implementó un mecanismo para que las comprobaciones de dichos recursos o en su caso reintegro de los mismos sean en tiempo y forma.

Así mismo se menciona que no existe saldo pendiente de reintegrar por la creación del fondo fijo en la Dirección de Administración ya que se comprueba o ejerce su reintegro en el mismo mes correspondiente (En este rubro se abrirá un nuevo fondo revolvente a comprobar en el mes de octubre)

- i. Deudores Diversos por cobrar a corto plazo a 60 días. \$ 24,634.00
- ii. Deudores por anticipos de tesorería a 60 días - Se integra por el fondo revolvente otorgado para su manejo a la Dirección de Administración. \$ 0.00

* Ver Anexo 1

c) Almacenes

La normatividad vigente indica que la cuenta de almacén representa el valor de la existencia de materiales y suministro de consumo para el desempeño de las actividades de la Comisión; asimismo, integra aquellos bienes adquiridos para su donación a las personas periodistas como medidas de protección.

El saldo comparativo de la cuenta de almacén al 30 de septiembre 2025, respecto al cierre del ejercicio del 2024, es el siguiente; mismo que se integra de bienes de consumo y bienes de donación:

Concepto	30 de septiembre 2025	31 de diciembre 2024
Materiales de Administración, Emisión de Documentos y Artículos Oficiales	\$85,634.01	\$60,136.73
Materiales y Artículos de Construcción y de Reparación	\$797.73	\$0.00
Productos Químicos, Farmacéuticos y de Laboratorio	\$213.90	\$0.00

Vestuario, Blancos, Prendas de Protección y Artículos Deportivos	\$195.00	\$0.00
Herramientas, Refacciones y Accesorios menores para Consumo	\$10,758.69	\$6,065.67
Equipo de Cómputo, Electrónico y Tecnológico para donación	\$702,989.23	\$345,046.46

El método de valuación que se utiliza en este Órgano Autónomo es PEPS (Primeras Entradas - Primeras salidas).
** Ver Anexo 2

Es importante hacer mención, la diferencia al enfrentar el saldo del capítulo 2000 del Estado de Actividades y el monto reflejado en la columna de devengado del mismo capítulo en el Estado Analítico del Ejercicio del Presupuesto de Egresos (por Objeto del Gasto), no es igual a la variación del periodo de la cuenta de almacenes en el Estado Analítico del Activo, en virtud de que el almacén denominado "Equipo de Cómputo, Electrónico y Tecnológico para donación" que anteriormente se encontraban en poder del Departamento de Tecnologías, afecta contable y presupuestalmente el capítulo 4000, como se muestra a continuación:

SALDO CAPÍTULO 2000 ESTADO ACTIVIDADES	DEVENGADO ESTADO ANALITICO DEL EJERCICIO DEL PRESUPUESTO DE EGRESOS	DIFERENCIA
\$355,001.40	\$386,398.33	\$31,396.93

Movimientos de almacenes:

ALMACEN	SALDO ALMACEN INICIAL	SALDO ALMACEN FINAL SEPTIEMBRE	VARIACION
Almacén de Materiales y Suministros de Consumo	\$66,202.40	\$97,599.33	\$31,396.93
Equipo de Cómputo, Electrónico y Tecnológico para donación	\$720,110.37	\$702,989.23	\$17,121.44
TOTAL:	\$786,312.77	\$800,588.56	\$48,518.37

d) Bienes Muebles, Inmuebles e Intangibles

Bienes Muebles. -

El saldo en la balanza de comprobación al cierre de septiembre del 2025 de la cuenta de Bienes Muebles, ascendió a \$ 4,988,719.83, misma que se encuentra conciliado con el reporte de inventario de Activo fijo emitido por el Departamento de Recursos Materiales y Servicios Generales, con fecha de corte al 30 de septiembre de 2025. El saldo comparativo de esta cuenta al cierre de este periodo que se informa y el ejercicio 2024, es el siguiente:

CONCEPTO	30 de septiembre/2025	31 de Dic/2024
----------	-----------------------	----------------

Mobiliario y Equipo de Administración	\$2,216,982.83	\$2,204,492.86
Mobiliario y Equipo Educativo y Recreativo	\$138,765.88	\$138,765.88
Vehículos y Equipo de Transporte	\$2,176,439.00	\$2,176,439.00
Maquinaria, Otros Equipos y Herramientas	\$456,532.09	\$456,532.09
TOTAL	\$4,988,719.83	\$4,976,229.83

Activos Intangibles. -

El saldo de la cuenta a septiembre del ejercicio 2025, asciende a \$ 89,006.80, la cual se encuentra conciliada con el reporte de inventario de activo fijo emitido por el Departamento de Recursos Materiales y Servicios generales, con fecha de corte del 30 de septiembre de 2025. Dicho monto corresponde a un software de activo fijo, un software de almacén, programa de nómina y licencias informáticas. El saldo comparativo de esta cuenta al periodo que se informa y al cierre del ejercicio 2024, es el siguiente:

CONCEPTO	30 de septiembre/2025	31 de diciembre 2024
Activos Intangibles	\$89,006.80	\$89,006.80
TOTAL	\$89,006.80	\$89,006.80

Depreciación. -

El monto de la cuenta de depreciación acumulada de Bienes Muebles y la Amortización Acumulada de Activos Intangibles de 2025 al 30 de septiembre de 2025 es de \$4,160,493.88

CONCEPTO	30 de septiembre /2025	31 de Dic/2024
Mobiliario y equipo de administración	\$2,050,190.10	\$1,997,980.52
Mobiliario y equipo educativo y Recreativo	\$134,890.23	\$132,301.35
Vehiculos y equipo. De transporte	\$1,559,830.70	\$140,5717.4
Maquinaria, otros equipos y herramientas	\$360,145.66	\$337,457.34
Activos Intangibles	\$55,437.19	\$53,202.58
Software	\$26,019.59	23,784.98
Licencias	\$29,417.60	29,417.6
Depreciación total	\$4,105,056.69	\$3,873,456.61
Amortización	\$55,437.19	\$53,202.58
TOTAL	\$4,160,493.88	\$3,926,659.19

Pasivo. -

a) Cuentas y Documentos por pagar

Al cierre de septiembre del ejercicio 2025, este Organismo Autónomo, registra compromisos en las Cuentas por Pagar a Corto Plazo, las cuales durante el periodo que se informa se integró por los conceptos del Seguro Social (IMSS), por cuanto hace a la aportación patronal e importe a pagar por concepto de Fomento a la Educación; asimismo, un monto de Retenciones y Contribuciones por Pagar corresponde a los impuestos retenidos de ISR Sueldos y Salarios, Asimilados a Salarios, RESICO y 3% de ISERTP, así como también compromisos de pago por adquisición de mercancías para almacén tecnológico.

CONCEPTO	30 de septiembre/2025	31 de Dic/ 2024
Servicios Personales por Pagar a Corto Plazo Dentro del plazo de los 90 días	\$49,822.10	\$0.00
Proveedores por Pagar a Corto Plazo Dentro del plazo de los 90 días	\$37,959.95	\$0.00
Transferencias Otorgadas por Pagar	\$223.25	\$0.00
Retenciones y Contribuciones por Pagar Dentro del plazo de los 90 días	\$173,186.87	\$0.00
TOTAL	\$261,192.17	\$0.00

III. Notas al Estado de Variación en la Hacienda Pública:

El importe integral que se presenta en el Estado de Variaciones en la Hacienda Pública, es el Resultado de la actuación total del ente durante el periodo y está representado por el Resultado del Ejercicio:

Resultado del Ejercicio: Ahorro/Desahorro \$1,536,253.54
Resultado de Ejercicios Anteriores \$-134,172.04

La transferencia de los bienes que anteriormente se encontraban en poder del Departamento de Tecnologías, los cuales afectan contable y presupuestalmente el capítulo 4000) nos genera movimientos que se ven reflejados en el resultado de ejercicios anteriores, como se muestra en el apartado de almacenes.

IV. Notas al Estado de Flujo de Efectivo:

Efectivo y equivalentes

- a) El análisis del saldo al 30 de septiembre de 2025, figura en la última parte del Estado de Flujo de Efectivo en la cuenta de Efectivo y Equivalentes, su disponibilidad es: Bancos **\$1,479,808.35**

Efectivo y Equivalentes		
Concepto	Al 30 de septiembre/2025	Al 31 de Dic/2024
Efectivo	\$0.00	\$0.00
Bancos/Tesorería	\$1,479,808.35	\$9,134.69
Bancos/Dependencias y Otros	\$0.00	\$0.00



Inversiones Temporales (Hasta 3 meses)	\$0.00	\$0.00
Fondos con Afectación Específica	\$0.00	\$0.00
Depósitos de Fondos de Terceros en Garantía y/o Administración	\$0.00	\$0.00
Otros Efectivos y Equivalentes	\$0.00	\$0.00
Total	\$1,479,808.35	\$9,134.69

b)

Las adquisiciones y pagos de bienes muebles al periodo que se informa, fueron realizados con el presupuesto asignado y la comparación con el cierre del ejercicio 2024, es el siguiente:

Adquisiciones	Al 30 de septiembre/2025	Al 31 de Dic/2024
Mobiliario y Equipo de Administración	\$12,490.00	\$8,742.00
Mobiliario y Equipo Educativo Recreativo	\$0.00	\$0.00
Equipo de Transporte	\$0.00	\$321,651.00
Maquinaria, Otros Equipos y Herramientas	\$0.00	\$0.00
Activos Intangibles	\$0.00	\$0.00
Total:	\$12,490.00	\$330,393.00

c) Conciliación de los Flujos de Efectivo Netos de las Actividades de Operación y la cuenta de Ahorro/Desahorro antes de Rubros Extraordinarios:

Ahorro/Desahorro antes de Rubros Extraordinarios	Al 30 de septiembre/2025	Al 31 de Dic/2024
Resultados del Ejercicio Ahorro/Desahorro	\$1,536,253.54	\$278,514.04
Movimientos de partidas (o rubros) que no afectan al efectivo	\$233,834.69	\$274,048.48
Depreciación	\$231,600.08	\$284,151.78
Amortización	\$2,234.61	\$2,979.48



Incremento en las provisiones	\$0.00	\$0.00
Incremento en Inversiones producido por revaluación	\$0.00	\$0.00
Ganancia/pérdida en ventas de, planta y equipo propiedad	\$0.00	\$-13,082.78
Incremento en cuentas por cobrar	\$0.00	\$0.00
Flujos de Efectivo Netos de las Actividades de Operación	\$1,536,253.54	\$278,514.04

Conciliación entre los ingresos presupuestarios y contables, así como entre los egresos presupuestarios y los contables:

INGRESOS		
COMISION ESTATAL PARA LA ATENCION Y PROTECCION DE LOS PERIODISTAS		
Conciliación entre los Ingresos Presupuestarios y Contables		
Correspondiente del 01 enero al 31 de septiembre de 2025		
(Cifras en pesos)		
1. Ingresos Presupuestarios		16,693,786.75
2. Más ingresos contables no presupuestarios		0.00
	Ingresos financieros	
	Incremento por variación de inventarios	
	Disminución del exceso de estimaciones por pérdida o deterioro u obsolescencia	
	Disminución del exceso de provisiones	
	Otros ingresos y beneficios varios	
	Otros ingresos contables no presupuestarios	
3. Menos ingresos presupuestarios no contables		0.00
	aprovechamientos patrimoniales	
	Ingresos derivados de financiamientos	
	Otros ingresos presupuestarios no contables	
4. Ingresos Contables (4 = 1 + 2 - 3)		16,693,786.75

TOTAL DE INGRESOS
CONTABLES DEL EDO. DE
ACTIVIDADES **16,693,786.75**

DIFERENCIAS \$ -

Conciliación entre el Estado de Actividades y el Estado del Presupuesto de Egresos al 30 de septiembre de 2025

COMISION ESTATAL PARA LA ATENCION Y PROTECCION A LOS PERIODISTAS
Conciliación entre los Egresos Presupuestarios y los Gastos Contables
Correspondiente del 01 al 30 de septiembre 2025

1. Total de egresos (presupuestarios)		\$15,450,565.57
2. Menos egresos presupuestarios no		833,759.09
Materias primas y materiales de producción y comercialización		
materiales y suministros	821,269	
Mobiliario y equipo de administración	12,490.00	
Mobiliario y equipo Educacional y Recreativo		
Equipo e instrumental médico y de laboratorio		
Vehículos y Equipo de transporte		
Equipo de defensa y seguridad		
Maquinaria, otros equipos y herramientas		
Activos biológicos		
Bienes Inmuebles		
Activos intangibles		
Obra Publica en bienes de Dominio Público		
Obra Publica en Bienes Propios		
Acciones y participaciones de capital		
Compra de títulos y valores		
Concesion de préstamos		
Inversiones en Fideicomisos, Mandatos y otros Analogos		
Provisiones para contingencias y otras erogaciones especiales		
Amortización de la Deuda Publica		
Adeudos de Ejercicios Fiscales Anteriores		
Otros egresos presupuestarios No Contables		
3. Más Gasto Contables No Presupuestales		540,726.73
Estimaciones, depreciaciones, deterioros, obsolescencia y amortizaciones	\$233,834.69	
Provisiones		
Disminución de inventarios		
Otros Gastos		
Inversion Publica no capitalizable		
materiales y suministros (consumos)	\$306,892.04	
Otros Gastos Contables No Presupuestarios		
4. Total de Gasto Contable (4 = 1 - 2 + 3)		15,157,533.21
		15,157,533.21 ESTADO DE ACTIVIDADES
		15,157,533.21 SALDO NETO
		0.00 DIFERENCIA

De acuerdo a los lineamientos CONAC NOR_01_13_004 ACUERDO POR EL QUE SE EMITEN LO LINEAMIENTOS DIRIGIDOS A ASEGURAR QUE EL SISTEMA DE CONTABILIDAD GUBERNAMENTAL FACILITE EL REGISTRO Y CONTROL DE LOS BIENES MUEBLES E INMUEBLES DEL ENTE PUBLICO, no debe considerarse la Inversión en el capítulo 5000 Bienes Muebles, Inmuebles e Intangibles, así como las adquisiciones en el Capítulo 2000 Materiales en el Estado de Actividades y el Flujo de Efectivo.

De conformidad con NOR_01_13_004 ACUERDO POR EL QUE SE EMITEN LO LINEAMIENTOS DIRIGIDOS A ASEGURAR QUE EL SISTEMA DE CONTABILIDAD GUBERNAMENTAL FACILITE EL REGISTRO Y CONTROL

DE LOS BIENES MUEBLES E INMUEBLES DEL ENTE PUBLICO APARTADO C.6 REGISTROS CONTABLES QUE NO SURGEN DE LA MATRIZ DE CONVERSIÓN, hay operaciones no originadas en el presupuesto por las cuales se realizara un asiento únicamente contable, tal como la Depreciación y la Amortización de Bienes Muebles, Inmuebles.

C) NOTAS DE MEMORIA (CUENTAS DE ORDEN)

Ingresos.-

Al 30 de septiembre de 2025, los Ingresos Estatales recaudados ascienden a \$16,607,777.00, a través de ministraciones por parte de la SEFIPLAN para el pago de nómina, para gastos de operación y para el concepto de ayudas durante el presente ejercicio; asimismo, es importante señalar que en el periodo que se informa, derivado de las cuentas bancarias productivas del BANCO DEL BAJIO, se han generado rendimientos a el mes de junio con un importe de \$83,130.70, lo que significa un techo presupuestal de \$16,690,907.70

Cuentas de Orden Presupuestarias de Ingresos	
Concepto	2025
Ley de Ingresos Estimada	\$23,300,900.00
Ley de Ingresos por Ejecutar	\$6,609,992.30
Modificaciones a la Ley de Ingresos Estimada	\$83,130.70
Ley de Ingresos Devengada	\$16,690,907.70
Ley de Ingresos Recaudada	\$16,690,907.70

Egresos.-

Para el ejercicio fiscal 2025, se contó con un Presupuesto Estatal autorizado de \$23,300,900.00, destinado a los conceptos de nómina (Capítulo 1000) y gastos de operación (Capítulos 2000, 3000, 4000 y 5000), mismo que fue autorizado el Decreto número 223 de Presupuesto de Egresos del Gobierno del Estado de Veracruz de Ignacio de la Llave y que mediante Acuerdo CEAPP/PLENO/SO-02/14-01-2025, de fecha 14 de enero de 2025, se aprobó su distribución.

Al periodo que informa, se realizaron modificaciones presupuestales derivado de la operatividad del Organismo, por lo que se reducen y amplían a otras partidas según se requiera; motivo por el cual se efectuaron afectaciones presupuestales en los capítulos 2000 y 3000, contando con la siguiente integración del presupuesto:

Cuentas de Orden Presupuestarias de Egresos	
Concepto	2025
Presupuesto de Egresos Aprobado	\$23,300,900.00
Presupuesto de Egresos por Ejercer	\$7,933,465.13
Modificaciones al Presupuesto de Egresos Aprobado	\$83,130.70

Presupuesto de Egresos Comprometido	\$15,450,565.57
Presupuesto de Egresos Devengado	\$15,450,565.57
Presupuesto de Egresos Ejercido	\$15,362,107.41
Presupuesto de Egresos Pagado	\$15,362,107.41

El comparativo entre los Presupuestos de Egresos Autorizados para esta Comisión de los ejercicios 2025 y 2024, es el siguiente:

CAPITULO	CONCEPTO	2025	2024
1000	Servicios personales	\$ 17,281,845.00	\$ 16,811,130.00
2000	Materiales y suministros	466,420.00	459,550.00
3000	Servicios Generales	3,512,635.00	3,545,220.00
4000	Transferencias, asignaciones y subsidios	2,000,000.00	2,163,000.00
5000	Bienes Muebles e Inmuebles	40,000.00	322,000.00
	TOTAL	\$23,300,900.00	\$23,300,900.00

Finalmente, el Sistema de Contabilidad que opera para su información financiera este Organismo, es el SIGMAVER (Sistema Integral Gubernamental Modalidad Armonizado de Veracruz), el cual fue instalado por el Órgano de Fiscalización del Estado de Veracruz y ha sido programado en apego a la Ley General de Contabilidad Gubernamental, Acuerdos emitidos por el Consejo Nacional de Armonización Contable y el Consejo Veracruzano de Armonización Contable.

El Informe de Pasivos contingentes se presenta en ceros porque no existen demandas laborales al momento, ni riesgo de incertidumbre financiera.

Esta entidad no presenta información de Pasivos contingentes en virtud de que no existen demandas laborales al momento, ni riesgo de incertidumbre financiera; de igual forma no se tiene contratado ningún crédito, empréstito o préstamo. Asimismo, al no tener asignación para obras públicas, urbanas, rurales o ambientales, no presenta información sobre Programas y Proyectos de Inversión.

El 30 de septiembre de 2025, el C. Tulio Moreno Alvarado, Secretario Ejecutivo, autorizó la emisión de los Estados Financieros adjuntos y sus notas.

"Bajo protesta de decir verdad declaramos que los estados financieros y sus notas, son razonablemente correctos y son responsabilidad del emisor".

ELABORÓ



C. ISAMARA CUEVAS RAMIREZ

ENCARGADA DEL DEPARTAMENTO DE
RECURSOS FINANCIEROS

REVISÓ



C. PATRICIA GONZÁLEZ CORTÉS

ENCARGADA DE LA DIRECCIÓN DE
ADMINISTRACIÓN

AUTORIZÓ



C. TULIO MORENO ALVARADO

SECRETARIO EJECUTIVO

CON CORTE AL 30 DE SEPTIEMBRE DEL 2025		
NOMBRE	SALDO	PENDIENTE POR COMPROBAR
COMISIONADO	\$ -	\$ 4,656.00
PERSONAL DE CONTRALORIA	\$ -	\$ 680.00
PERSONAL DE DIRECCION DE ATENCION Y PROTECCION	\$ -	\$ 2,670.00
COMISIONADO	\$ -	\$ 4,656.00
COMISIONADO	\$ -	\$ 4,040.00
COMISIONADO	\$ -	\$ 4,196.00
COMISIONADO	\$ -	\$ 3,736.00
TOTAL	\$ -	\$ 24,634.00





COMISION ESTATAL PARA LA ATENCION Y PROTECCIÓN DE LOS PERIODISTAS
RELACIÓN DE CHEQUES EN TRANSITO



N° DE CUENTA: '0463399250101
INSTITUCIÓN BANCARIA:

CUENTA CONTABLE: '1.1.1.2.07.06
BANBAJIO

PERIODO DEL :

01 AL 30 DE SEPTIEMBRE DE 2025

FECHA	N° DE CHEQUE	BENEFICIARIO	CONCEPTO	IMPORTE
30/09/2025	3	FLAVIA MORALES CARMONA	PREMIO AL PERIODISMO DE INVESTIGACION CEAPP 2025	\$ 30,000.00
30/09/2025	4	ANA LILIA MARTINEZ MOZO	PREMIO AL PERIODISMO DE INVESTIGACION CEAPP 2025	\$ 20,000.00
30/09/2025	5	ENRIQUE QUIROZ GARCIA	PREMIO AL PERIODISMO DE INVESTIGACION CEAPP 2025	\$ 10,000.00
30/09/2025	6	SOFIA ALONDRA OLVERA SERRANO	PREMIO AL PERIODISMO DE INVESTIGACION CEAPP 2025	\$ 3,000.00
30/09/2025	7	LUIS RENE CORRALES GONZALEZ	PREMIO AL PERIODISMO DE INVESTIGACION CEAPP 2025	\$ 30,000.00
30/09/2025	8	FELIX GUILLERMO MARQUEZ SANCHEZ	PREMIO AL PERIODISMO DE INVESTIGACION CEAPP 2025	\$ 20,000.00
30/09/2025	9	MARCO ANTONIO PEREZ MARTINEZ	PREMIO AL PERIODISMO DE INVESTIGACION CEAPP 2025	\$ 10,000.00
30/09/2025	10	CHRISTIAN ALEJANDRO DELFIN ALFONSO	PREMIO AL PERIODISMO DE INVESTIGACION CEAPP 2025	\$ 30,000.00
30/09/2025	11	PAUL CONTRERAS CORONA	PREMIO AL PERIODISMO DE INVESTIGACION CEAPP 2025	\$ 20,000.00
30/09/2025	12	ILSE VIANNEY SULVARAN ESQUIVEL	PREMIO AL PERIODISMO DE INVESTIGACION CEAPP 2025	\$ 10,000.00
30/09/2025	13	MARIA FERNANDA MALPICA CASTELLA	PREMIO AL PERIODISMO DE INVESTIGACION CEAPP 2025	\$ 30,000.00
30/09/2025	14	MARA BELEN LOPEZ VELA	PREMIO AL PERIODISMO DE INVESTIGACION CEAPP 2025	\$ 3,000.00
30/09/2025	15	BRISA RENATA GOMEZ PORTILLO	PREMIO AL PERIODISMO DE INVESTIGACION CEAPP 2025	\$ 20,000.00
30/09/2025	19	JORGE HUERTA ESTRADA	PREMIO AL PERIODISMO DE INVESTIGACION CEAPP 2025	\$ 10,000.00
30/09/2025	17	DAVID CABA VINAGRE	PREMIO AL PERIODISMO DE INVESTIGACION CEAPP 2025	\$ 3,000.00
30/09/2025	18	NICANOR JUANZ HERNANDEZ	PREMIO AL PERIODISMO DE INVESTIGACION CEAPP 2025	\$ 10,000.00
		TOTAL		259,000.00

ELABORO

C. ISAMARA CUEVAS RAMIREZ

ENCARGADA DEPARTAMENTO RECURSOS FINANCIEROS

REVISO

C. PATRICIA GONZÁLEZ CORTES

ENCARGADA DE LA DIRECCION DE ADMINISTRACION

AUTORIZO

C. TULLIO MORENO ALVARADO
SECRETARIO EJECUTIVO



Comisión Estatal para la
Atención y Protección de
los Periodistas

8. Estado Analítico del Activo



Comisión Estatal para la Atención y Protección a los periodistas

Estado Analítico del Activo

Del 1 de Enero al 30 de Septiembre del 2025

(Cifras en Pesos)

Concepto	Saldo Inicial	Cargos del Periodo	Abonos del Periodo	Saldo Final	Variación del Periodo
ACTIVO	\$1,558,960.99	\$34,891,479.69	\$33,228,177.02	\$3,222,263.66	\$1,663,302.67
ACTIVO CIRCULANTE	\$420,383.55	\$34,878,989.69	\$32,994,342.33	\$2,305,030.91	\$1,884,647.36
Efectivo y Equivalentes	\$9,134.69	\$16,794,002.74	\$15,323,329.08	\$1,479,808.35	\$1,470,673.66
Derechos a Recibir Efectivo o Equivalentes	\$0.00	\$17,263,717.86	\$17,239,083.86	\$24,634.00	\$24,634.00
Derechos a Recibir Bienes o Servicios	\$0.00	\$0.00	\$0.00	\$0.00	\$0.00
Inventarios	\$0.00	\$0.00	\$0.00	\$0.00	\$0.00
Almacenes	\$411,248.86	\$821,269.09	\$431,929.39	\$800,588.56	\$389,339.70
Estimación por Pérdida o Deterioro de Activos Circulantes	\$0.00	\$0.00	\$0.00	\$0.00	\$0.00
Otros Activos Circulantes	\$0.00	\$0.00	\$0.00	\$0.00	\$0.00
ACTIVO NO CIRCULANTE	\$1,138,577.44	\$12,490.00	\$233,834.69	\$917,232.75	-\$221,344.69
Inversiones Financieras a Largo Plazo	\$0.00	\$0.00	\$0.00	\$0.00	\$0.00
Derechos a Recibir Efectivo o Equivalentes a Largo Plazo	\$0.00	\$0.00	\$0.00	\$0.00	\$0.00
Bienes Inmuebles, Infraestructura y Construcciones en Proceso	\$0.00	\$0.00	\$0.00	\$0.00	\$0.00
Bienes Muebles	\$4,976,229.83	\$12,490.00	\$0.00	\$4,988,719.83	\$12,490.00
Activos Intangibles	\$89,006.80	\$0.00	\$0.00	\$89,006.80	\$0.00
Depreciación, Deterioro y Amortización Acumulada de Bienes	-\$3,926,659.19	\$0.00	\$233,834.69	-\$4,160,493.88	-\$233,834.69
Activos Diferidos	\$0.00	\$0.00	\$0.00	\$0.00	\$0.00
Estimación por Pérdida o Deterioro de Activos no Circulantes	\$0.00	\$0.00	\$0.00	\$0.00	\$0.00
Otros Activos no Circulantes	\$0.00	\$0.00	\$0.00	\$0.00	\$0.00

Bajo protesta de decir verdad declaramos que los Estados Financieros y sus Notas, son razonablemente correctos y son responsabilidad del emisor



C. ISAMARA CUEVAS RAMIREZ
ENCARGADA DEL DEPARTAMENTO DE
RECURSOS FINANCIEROS

C. PATRICIA GONZÁLEZ CORTÉS
ENCARGADA DE LA DIRECCIÓN DE
ADMINISTRACIÓN

C. TULIO MORENO ALVARADO
SECRETARIO EJECUTIVO



Comisión Estatal para la
Atención y Protección de
los Periodistas

9. Estado Analítico de la Deuda y Otros Pasivos



Comisión Estatal para la Atención y Protección de los periodistas

Estado Analítico de la Deuda y Otros Pasivos

Del 1 de enero al 30 de septiembre de 2025
(cifras en pesos)

Denominación de las Deudas	Moneda de Contratación	Institución o País Acreedor	Saldo Inicial del Periodo	Saldo Final del Periodo
DEUDA PÚBLICA				
Corto Plazo				
Deuda Interna			\$0.00	\$0.00
Instituciones de Crédito			\$0.00	\$0.00
Titulos y Valores			\$0.00	\$0.00
Arrendamientos Financieros			\$0.00	\$0.00
Deuda Externa			\$0.00	\$0.00
Organismos Financieros Internacionales			\$0.00	\$0.00
Deuda Bilateral			\$0.00	\$0.00
Titulos y Valores			\$0.00	\$0.00
Arrendamientos Financieros			\$0.00	\$0.00
Subtotal de Deuda Pública a Corto Plazo			\$0.00	\$0.00
Largo Plazo				
Deuda Interna			\$0.00	\$0.00
Instituciones de Crédito			\$0.00	\$0.00
Titulos y Valores			\$0.00	\$0.00
Arrendamientos Financieros			\$0.00	\$0.00
Deuda Externa			\$0.00	\$0.00
Organismos Financieros Internacionales			\$0.00	\$0.00
Deuda Bilateral			\$0.00	\$0.00
Titulos y Valores			\$0.00	\$0.00
Arrendamientos Financieros			\$0.00	\$0.00
Subtotal de Deuda Pública a Largo Plazo			\$0.00	\$0.00
Total de Otros Pasivos			\$0.00	\$261,194.25
Total de Deuda Pública y Otros Pasivos			\$0.00	\$261,194.25

Bajo protesta de decir verdad declaramos que los Estados Financieros y sus Notas son razonablemente correctos y responsabilidad del emisor


C. ISAMARA CUEVAS RAMIREZ
ENCARGADA DEL DEPARTAMENTO DE
RECURSOS FINANCIEROS


C. PATRICIA GONZÁLEZ CORTÉS
ENCARGADA DE LA DIRECCIÓN DE
ADMINISTRACIÓN


C. TULIO MORENO ALVARADO
SECRETARIO EJECUTIVO



Comisión Estatal para la
Atención y Protección de
los Periodistas

10. Estado Analítico de Ingresos



Comisión Estatal para la Atención y Protección de los periodistas

Estado Analítico de Ingresos
del 1 de enero al 30 de septiembre de 2025

Rubro de Ingresos	Ingreso					Diferencia (6 = 5 - 1)
	Estimado	Ampliaciones y	Modificado	Devengado	Recaudado	
	(1)	(2)	(3 = 1 + 2)	(4)	(5)	
Impuestos	-	-	-	-	-	-
Cuotas y aportaciones de seguridad social	-	-	-	-	-	-
Contribuciones de Mejoras	-	-	-	-	-	-
Derechos	-	-	-	-	-	-
Productos	-	\$83,130.70	\$83,130.70	\$83,130.70	\$83,130.70	\$83,130.70
Aprovechamientos	-	-	-	-	-	-
Ingresos por Venta de Bienes, Prestación	-	\$2,879.05	\$2,879.05	\$2,879.05	\$2,879.05	\$2,879.05
Participaciones, Aportaciones, Convenios, Transferencias, Asignaciones, Subsidios y Ingresos Derivados de financiamiento	\$23,300,900.00	-	\$23,300,900.00	\$16,607,777.00	\$16,607,777.00	\$-6,693,123.00
Total	\$23,300,900.00	\$86,009.75	\$23,386,909.75	\$16,693,786.75	\$16,693,786.75	
				Ingresos excedentes		\$-6,607,113.25
Estado Analítico de Ingresos Por Fuente de	Ingreso					Diferencia (6 = 5 - 1)
	Estimado	Ampliaciones y	Modificado	Devengado	Recaudado	
	(1)	(2)	(3 = 1 + 2)	(4)	(5)	
Ingresos del Poder Ejecutivo Federal o	-	-	-	-	-	-
Impuestos	-	-	-	-	-	-
Cuotas y aportaciones de seguridad social	-	-	-	-	-	-
Contribuciones de Mejoras	-	-	-	-	-	-
Derechos	-	-	-	-	-	-
Productos	-	-	-	-	-	-
Aprovechamientos	-	-	-	-	-	-
Participaciones, Aportaciones, Convenios, Transferencias, Asignaciones, Subsidios y Ingresos de los Entes Públicos de los	\$23,300,900.00	\$86,009.75	\$23,386,909.75	\$16,693,786.75	\$16,693,786.75	\$-6,607,113.25
Cuotas y aportaciones de seguridad social	-	-	-	-	-	-
Productos	-	\$83,130.70	\$83,130.70	\$83,130.70	\$83,130.70	\$83,130.70
Ingresos por Venta de Bienes, Prestación de	-	\$2,879.05	\$2,879.05	\$2,879.05	\$2,879.05	\$2,879.05
Transferencias, Asignaciones, Subsidios y Ingresos derivados de financiamiento	\$23,300,900.00	-	\$23,300,900.00	\$16,607,777.00	\$16,607,777.00	\$-6,693,123.00
Ingresos Derivados de Financiamientos	-	-	-	-	-	-
Total	\$23,300,900.00	\$86,009.75	\$23,386,909.75	\$16,693,786.75	\$16,693,786.75	
				Ingresos excedentes		\$-6,607,113.25

C. ISAMARA CUEVAS RAMIREZ
ENCARGADA DEL DEPARTAMENTO DE RECURSOS
FINANCIEROS

C. PATRICIA GONZALEZ CORTÉS
ENCARGADA DE LA DIRECCIÓN DE ADMINISTRACIÓN

C. TULLIO MORENO ALVARADO
SECRETARIO EJECUTIVO





Comisión Estatal para la
Atención y Protección de
los Periodistas

11. Estado Analítico del Ejercicio del Presupuesto de Egresos

- a) Clasificación Administrativa
- b) Clasificación Económica.
- c) Clasificación por Objeto del Gasto.
- d) Clasificación Funcional.





Comisión Estatal para la Atención y Protección de los periodistas
Estado Analítico del Ejercicio del Presupuesto de Egresos
Clasificación Administrativa


del 1 de enero al 30 de septiembre de 2025

Concepto	Egresos					Subejercicio 6 = (3 - 4)
	Aprobado	Ampliaciones /	Modificado	Devengado	Pagado	
	1	2	3 = (1 + 2)	4	5	
Presidencia del Pleno	\$3,413,997.67	\$-111,729.11	\$3,302,268.56	\$2,042,952.64	\$2,026,869.09	\$1,259,315.92
Contraloría Interna	\$1,947,007.41	\$-16.55	\$1,946,990.86	\$1,270,230.89	\$1,261,307.25	\$676,759.97
Secretaría Ejecutiva	\$4,058,642.27	\$-82,201.16	\$3,976,441.11	\$2,463,199.57	\$2,446,373.15	\$1,513,241.54
Dirección de Atención y Protección	\$6,530,789.93	\$118,371.84	\$6,649,161.77	\$4,799,438.72	\$4,777,685.76	\$1,849,723.05
Dirección Jurídica	\$2,040,934.08	\$68,754.57	\$2,109,688.65	\$1,454,937.43	\$1,444,948.12	\$654,751.22
Dirección de Administración	\$5,309,528.64	\$92,830.16	\$5,402,358.80	\$3,419,806.32	\$3,404,924.04	\$1,982,552.48
Total del Gasto	\$23,300,900.00	\$86,009.75	\$23,386,909.75	\$15,450,565.57	\$15,362,107.41	\$7,936,344.18




C. ISAMARA CUEVAS RAMIREZ
ENCARGADA DEL DEPARTAMENTO DE RECURSOS
FINANCIEROS


C. PATRICIA GONZÁLEZ CORTÉS
ENCARGADA DE LA DIRECCIÓN DE ADMINISTRACIÓN


C. TULIO MORENO ALVARADO
SECRETARIO EJECUTIVO




Comisión Estatal para la Atención y Protección de los periodistas
Estado Analítico del Ejercicio del Presupuesto de Egresos
Clasificación Económica (por Tipo de Gasto)


del 1 de enero al 30 de septiembre de 2025

Concepto	Egresos					Subejercicio 6 = (3 - 4)
	Aprobado	Ampliaciones /	Modificado	Devengado	Pagado	
	1	2	3 = (1 + 2)	4	5	
Gasto Corriente	\$23,260,900.00	\$86,009.75	\$23,346,909.75	\$15,438,075.57	\$15,349,617.41	\$7,908,834.18
Gasto de Capital	\$40,000.00	-	\$40,000.00	\$12,490.00	\$12,490.00	\$27,510.00
Amortización de la deuda y disminución de pasivos	-	-	-	-	-	-
Pensiones y Jubilaciones	-	-	-	-	-	-
Participaciones	-	-	-	-	-	-
Total del Gasto	\$23,300,900.00	\$86,009.75	\$23,386,909.75	\$15,450,565.57	\$15,362,107.41	\$7,936,344.18




C. ISAMARA CUEVAS RAMIREZ
ENCARGADA DEL DEPARTAMENTO DE RECURSOS
FINANCIEROS


C. PATRICIA GONZÁLEZ CORTÉS
ENCARGADA DE LA DIRECCIÓN DE ADMINISTRACIÓN


C. TULLIO MORENO ALVARADO
SECRETARIO EJECUTIVO



Comisión Estatal para la Atención y Protección de los periodistas
Estado Analítico del Ejercicio del Presupuesto de Egresos
Clasificación por Objeto del Gasto (Capítulo y Concepto)

del 1 de enero al 30 de septiembre de 2025

Concepto	Egresos					Subejercicio 6 = (3 - 4)
	Aprobado	Ampliaciones /	Modificado	Devengado	Pagado	
	1	2	3 = (1 + 2)	4	5	
Servicios personales	\$17,281,845.00	-	\$17,281,845.00	\$11,395,073.50	\$11,344,575.29	\$5,886,771.50
Remuneraciones al Personal de Carácter Permanente	\$4,106,712.00	\$-18,929.17	\$4,087,782.83	\$2,971,776.74	\$2,971,776.74	\$1,116,006.09
Remuneraciones al personal de carácter transitorio	\$3,017,026.00	\$-107,721.39	\$2,909,304.61	\$1,823,789.01	\$1,823,789.01	\$1,085,515.60
Remuneraciones adicionales y especiales	\$1,817,638.00	-	\$1,817,638.00	\$348,774.06	\$348,774.06	\$1,468,863.94
Seguridad social	\$1,464,980.00	\$-2,041.33	\$1,462,938.67	\$1,045,042.58	\$994,544.37	\$417,896.09
Otras prestaciones sociales y económicas	\$6,875,489.00	\$128,691.89	\$7,004,180.89	\$5,205,691.11	\$5,205,691.11	\$1,798,489.78
Previsiones	-	-	-	-	-	-
Pago de estímulos a servidores públicos	-	-	-	-	-	-
Materiales y suministros	\$466,420.00	\$226,147.20	\$692,567.20	\$386,398.33	\$386,398.33	\$306,168.87
Materiales de administración, emisión de documentos y artículos	\$81,000.00	\$43,205.91	\$124,205.91	\$112,076.42	\$112,076.42	\$12,129.49
Alimentos y utensilios	\$32,500.00	\$209,722.83	\$242,222.83	\$113,241.62	\$113,241.62	\$128,981.21
Materias primas y materiales de producción y comercialización	-	-	-	-	-	-
Materiales y artículos de construcción y de reparación	\$2,000.00	\$326.00	\$2,326.00	\$1,726.96	\$1,726.96	\$599.04
Productos químicos, farmacéuticos y de laboratorio	\$2,000.00	\$198.73	\$2,198.73	\$2,090.73	\$2,090.73	\$108.00
Combustibles, lubricantes y aditivos	\$287,500.00	\$-30,308.72	\$257,191.28	\$112,447.11	\$112,447.11	\$144,744.17
Vestuario, blancos, prendas de protección y artículos deportivos	-	\$771.00	\$771.00	\$764.94	\$764.94	\$6.06
Materiales y suministros para seguridad	-	-	-	-	-	-
Herramientas, refacciones y accesorios menores	\$61,420.00	\$2,231.45	\$63,651.45	\$44,050.55	\$44,050.55	\$19,600.90
Servicios generales	\$3,512,635.00	\$-90,137.45	\$3,422,497.55	\$1,923,390.01	\$1,885,430.06	\$1,499,107.54
Servicios básicos	\$164,545.00	\$116.72	\$164,661.72	\$109,869.68	\$109,869.68	\$54,792.04
Servicios de arrendamiento	\$449,012.00	\$31,056.00	\$480,068.00	\$350,610.52	\$350,610.52	\$129,457.48
Servicios Profesionales, Científicos y Técnicos y Otros Servicios	\$942,560.00	\$27,084.24	\$969,644.24	\$588,544.24	\$588,544.24	\$381,100.00
Servicios financieros, bancarios y comerciales	\$102,175.00	\$18.56	\$102,193.56	\$82,660.32	\$82,660.32	\$19,533.24
Servicios de instalación, reparación, mantenimiento y conservación	\$164,300.00	\$-4,391.28	\$159,908.72	\$29,222.57	\$29,222.57	\$130,686.15
Servicios de comunicación social y publicidad	\$15,000.00	\$15,541.23	\$30,541.23	\$25,082.08	\$25,082.08	\$5,459.15
Servicios de traslado y viáticos	\$613,340.00	\$148,002.72	\$761,342.72	\$334,433.79	\$334,433.79	\$426,908.93
Servicios oficiales	\$500,000.00	\$-307,565.64	\$192,434.36	\$35,504.61	\$35,504.61	\$156,929.75
Otros servicios generales	\$561,703.00	-	\$561,703.00	\$367,462.20	\$329,502.25	\$194,240.80
Transferencias, asignaciones, subsidios y otras ayudas	\$2,000,000.00	\$-50,000.00	\$1,950,000.00	\$1,733,213.73	\$1,733,213.73	\$216,786.27
Transferencias internas y asignaciones al sector público	-	-	-	-	-	-
Transferencias al resto del sector público	-	-	-	-	-	-
Subsidios y subvenciones	-	-	-	-	-	-
Ayudas sociales	\$2,000,000.00	\$-50,000.00	\$1,950,000.00	\$1,733,213.73	\$1,733,213.73	\$216,786.27
Pensiones y jubilaciones	-	-	-	-	-	-
Transferencias a Fideicomisos, Mandatos y Otros Análogos	-	-	-	-	-	-
Transferencias a la seguridad social	-	-	-	-	-	-
Donativos	-	-	-	-	-	-
Transferencias al exterior	-	-	-	-	-	-
Bienes muebles, inmuebles e intangibles	\$40,000.00	-	\$40,000.00	\$12,490.00	\$12,490.00	\$27,510.00
Mobiliario y equipo de administración	\$40,000.00	-	\$40,000.00	\$12,490.00	\$12,490.00	\$27,510.00
Mobiliario y equipo educacional y recreativo	-	-	-	-	-	-
Equipo e instrumental médico y de laboratorio	-	-	-	-	-	-





Comisión Estatal para la Atención y Protección de los periodistas
Estado Analítico del Ejercicio del Presupuesto de Egresos
Clasificación por Objeto del Gasto (Capítulo y Concepto)

del 1 de enero al 30 de septiembre de 2025

Vehículos y equipo de transporte						
Equipo de defensa y seguridad						
Maquinaria, otros equipos y herramientas						
Activos biológicos						
Bienes inmuebles						
Activos intangibles						
Inversión pública						
Obra Pública en Bienes de Dominio Público						
Obra Pública en Bienes Propios						
Proyectos Productivos y Acciones de Fomento						
Inversiones financieras y otras provisiones						
Inversiones para el fomento de actividades productivas						
Acciones y Participaciones de Capital						
Compra de Títulos y Valores						
Concesión de Préstamos						
Inversiones en Fideicomisos, Mandatos y Otros Análogos						
Otras Inversiones Financieras						
Provisiones para contingencias y otras erogaciones especiales						
Participaciones y aportaciones						
Participaciones						
Aportaciones						
Convenios						
Deuda pública						
Amortización de la deuda pública						
Intereses de la deuda pública						
Comisiones de la deuda pública						
Gastos de la deuda pública						
Costo por coberturas						
Apoyos financieros						
Adeudos de ejercicios fiscales anteriores (ADEFAS)						
Total del Gasto	\$23,300,900.00	\$86,009.75	\$23,386,909.75	\$15,450,565.57	\$15,362,107.41	\$7,936,344.18




C. ISAMARA CUEVAS RAMIREZ
ENCARGADA DEL DEPARTAMENTO DE RECURSOS
FINANCIEROS


C. PATRICIA GONZÁLEZ CORTÉS
ENCARGADA DE LA DIRECCIÓN DE ADMINISTRACIÓN


C. TULIO MORENO ALVARADO
SECRETARIO EJECUTIVO



Comisión Estatal para la Atención y Protección de los periodistas

Estado Analítico del Ejercicio del Presupuesto de Egresos

Clasificación Funcional (Finalidad y Función)

del 1 de enero al 30 de septiembre de 2025

Concepto	Egresos					Subejercicio 6 = (3 - 4)
	Aprobado	Ampliaciones /	Modificado	Devengado	Pagado	
	1	2	3 = (1 + 2)	4	5	
Gobierno	\$23,300,900.00	\$86,009.75	\$23,386,909.75	\$15,450,565.57	\$15,362,107.41	\$7,936,344.18
Legislación	-	-	-	-	-	-
Justicia	-	-	-	-	-	-
Coordinación de la política de gobierno	\$23,300,900.00	\$86,009.75	\$23,386,909.75	\$15,450,565.57	\$15,362,107.41	\$7,936,344.18
Relaciones Exteriores	-	-	-	-	-	-
Asuntos Financieros Y Hacendarios	-	-	-	-	-	-
Seguridad Nacional	-	-	-	-	-	-
Asuntos de Orden Público y de Seguridad Interior	-	-	-	-	-	-
Otros Servicios Generales	-	-	-	-	-	-
Desarrollo Social	-	-	-	-	-	-
Protección Ambiental	-	-	-	-	-	-
Vivienda y Servicios a la Comunidad	-	-	-	-	-	-
Salud	-	-	-	-	-	-
Recreación, Cultura y Otras Manifestaciones Sociales	-	-	-	-	-	-
Educación	-	-	-	-	-	-
Protección Social	-	-	-	-	-	-
Otros Asuntos Sociales	-	-	-	-	-	-
Desarrollo Económico	-	-	-	-	-	-
Asuntos Económicos, Comerciales y Laborales en General	-	-	-	-	-	-
Agropecuaria, Silvicultura, Pesca y Caza	-	-	-	-	-	-
Combustibles y Energía	-	-	-	-	-	-
Minería, Manufacturas y Construcción	-	-	-	-	-	-
Transporte	-	-	-	-	-	-
Comunicaciones	-	-	-	-	-	-
Turismo	-	-	-	-	-	-
Ciencia, Tecnología e Innovación	-	-	-	-	-	-
Otras Industrias y Otros Asuntos Económicos	-	-	-	-	-	-
Otras No Clasificadas en Funciones Anteriores	-	-	-	-	-	-
Transacciones De La Deuda Pública / Costo Financiero De La Deuda	-	-	-	-	-	-
Transferencias, Participaciones Y Aportaciones Entre Diferentes	-	-	-	-	-	-
Saneamiento Del Sistema Financiero	-	-	-	-	-	-
Adeudos De Ejercicios Fiscales Anteriores	-	-	-	-	-	-
Total del Gasto	\$23,300,900.00	\$86,009.75	\$23,386,909.75	\$15,450,565.57	\$15,362,107.41	\$7,936,344.18



C. ISAMARA CUEVAS RAMIREZ
ENCARGADA DEL DEPARTAMENTO DE RECURSOS
FINANCIEROS

C. PATRICIA GONZÁLEZ CORTÉS
ENCARGADA DE LA DIRECCIÓN DE ADMINISTRACIÓN

C. TULIO MORENO ALVARADO
SECRETARIO EJECUTIVO



Comisión Estatal para la
Atención y Protección de
los Periodistas

12. Estado de Endeudamiento Neto



Comisión Estatal para la
Atención y Protección de
los Periodistas


Comisión Estatal para la Atención y Protección de los Periodistas
Endeudamiento Neto
Del 01 de Enero al 30 de septiembre 2025

Identificación de Crédito o Instrumento	Contratación / Colocación	Amortización	Endeudamiento Neto
	A	B	C = A - B
Créditos Bancarios			
	0	0	0
			0
EL ORGANISMO NO REGISTRA CONTRATACIÓN DE CRÉDITOS			
			0
			0
			0
			0
Total Créditos Bancarios	0	0	0
Otros Instrumentos de Deuda			
			0
			0
			0
			0
			0
			0
			0
Total Otros Instrumentos de Deuda	0	0	0
TOTAL	0	0	0

ELABORÓ
C. ISAMARA CUEVAS RAMIREZ
ENCARGADA DEL
DEPARTAMENTO DE RECURSOS
FINANCIEROS

REVISÓ
C. PATRICIA GONZÁLEZ CORTÉS
ENCARGADA DE LA DIRECCIÓN DE
ADMINISTRACIÓN

AUTORIZO
C. TULLIO MORENO ALVARADO
SECRETARIO EJECUTIVO



Comisión Estatal para la
Atención y Protección de
los Periodistas

13. Estado de Intereses de la Deuda



Comisión Estatal para la
Atención y Protección de
los Periodistas

Comisión Estatal para la Atención y Protección de los Periodistas
Intereses de la Deuda
Del 1 de Enero al 30 de septiembre de 2025

Identificación de Crédito o Instrumento	Devengado	Pagado
Créditos Bancarios		
NO APLICA		
Total de Intereses de Créditos Bancarios	0	0
Otros Instrumentos de Deuda		
Total de Intereses de Otros Instrumentos de Deuda	0	0
TOTAL	0	0

ELABORÓ
C. ISAMARA CUEVAS RAMIREZ
ENCARGADA DEL DEPARTAMENTO DE
RECURSOS FINANCIEROS

REVISÓ
C. PATRICIA GONZÁLEZ CORTÉS
ENCARGADA DE LA DIRECCIÓN DE
ADMINISTRACIÓN

AUTORIZÓ
C. TULIO MORENO ALVARADO
SECRETARIO EJECUTIVO



Comisión Estatal para la
Atención y Protección de
los Periodistas

14. Flujos de Fondos (Indicadores de Postura Fiscal)

Comisión Estatal para la Atención y Protección de los Periodistas
Indicadores de Postura Fiscal
Del 1 de Enero al 30 de septiembre de 2025

Concepto	Estimado	Devengado	Pagado ³
I. Ingresos Presupuestarios (I=1+2)	23,300,900	16,693,787	16,693,787
1. Ingresos del Gobierno de la Entidad Federativa ¹	23,300,900	16,693,787	16,693,787
2. Ingresos del Sector Paraestatal ¹	0	0	0
II. Egresos Presupuestarios (II=3+4)	23,300,900	15,450,566	15,362,107
3. Egresos del Gobierno de la Entidad Federativa ²	23,300,900	15,450,566	15,362,107
4. Egresos del Sector Paraestatal ²	0	0	0
III. Balance Presupuestario (Superávit o Déficit) (III = I - II)	0	1,243,221	1,331,679

Concepto	Estimado	Devengado	Pagado ³
III. Balance presupuestario (Superávit o Déficit)	0	1,243,221	1,331,679
IV. Intereses, Comisiones y Gastos de la Deuda			
V. Balance Primario (Superávit o Déficit) (V= III - IV)	0	1,243,221	1,331,679

Concepto	Estimado	Devengado	Pagado ³
A. Financiamiento	0	0	0
B. Amortización de la deuda			
C. Financiamiento Neto (C = A - B)	0	0	0

1 Los Ingresos que se presentan son los ingresos presupuestario totales sin incluir los ingresos por financiamientos. Los Ingresos del Gobierno de la Entidad Federativa corresponden a los del Poder Ejecutivo, Legislativo Judicial y Autónomos.

2 Los egresos que se presentan son los egresos presupuestarios totales sin incluir los egresos por amortización. Los egresos del Gobierno de la Entidad Federativa corresponden a los del Poder Ejecutivo, Legislativo, Judicial y Órganos Autónomos.

3 Para Ingresos se reportan los ingresos recaudados; para egresos se reportan los egresos pagados.


 ELABORÓ
 C. ISAMARA CUEVAS RAMIREZ
 ENCARGADA DEL
 DEPARTAMENTO DE RECURSOS
 FINANCIEROS


 REVISÓ
 C. PATRICIA GONZÁLEZ CORTÉS
 ENCARGADA DE LA DIRECCIÓN DE
 ADMINISTRACIÓN


 AUTORIZÓ
 C. TULIO MORENO ALVARADO
 SECRETARIO EJECUTIVO



Comisión Estatal para la
Atención y Protección de
los Periodistas

15. Gastos por Categoría Programática.



Comisión Estatal para la Atención y Protección de los periodistas

Gasto por Categoría Programática
Del 1 de enero al 30 de septiembre de 2025

Concepto	Egreso					Subejercicio 6 = (3 - 4)
	Aprobado	Ampliaciones/	Modificado	Devengado	Pagado	
	(1)	(2)	3 = (1 + 2)	(4)	(5)	
Programas	\$0.00	\$0.00	\$0.00	\$0.00	\$0.00	\$0.00
Subsidios: Sector Social y Privado o Entidades	\$0.00	\$0.00	\$0.00	\$0.00	\$0.00	\$0.00
Sujetos a Reglas de Operación	\$0.00	\$0.00	\$0.00	\$0.00	\$0.00	\$0.00
Otros Subsidios	\$0.00	\$0.00	\$0.00	\$0.00	\$0.00	\$0.00
Desempeño de las Funciones	\$0.00	\$0.00	\$0.00	\$0.00	\$0.00	\$0.00
Prestación de Servicios Públicos	\$23,260,900.00	\$86,009.75	\$23,346,909.75	\$15,438,075.57	\$15,349,617.41	\$7,908,834.18
Provisión de Bienes Públicos	\$0.00	\$0.00	\$0.00	\$0.00	\$0.00	\$0.00
Planeación, seguimiento y evaluación de políticas	\$0.00	\$0.00	\$0.00	\$0.00	\$0.00	\$0.00
Promoción y fomento	\$0.00	\$0.00	\$0.00	\$0.00	\$0.00	\$0.00
Regulación y supervisión	\$0.00	\$0.00	\$0.00	\$0.00	\$0.00	\$0.00
Funciones de las Fuerzas Armadas (Únicamente Específicas)	\$0.00	\$0.00	\$0.00	\$0.00	\$0.00	\$0.00
Proyectos de Inversión	\$40,000.00	\$0.00	\$40,000.00	\$12,490.00	\$12,490.00	\$27,510.00
Administrativos y de Apoyo	\$0.00	\$0.00	\$0.00	\$0.00	\$0.00	\$0.00
Apoyo al proceso presupuestario y para mejorar la eficiencia institucional	\$0.00	\$0.00	\$0.00	\$0.00	\$0.00	\$0.00
Apoyo a la función pública y al mejoramiento de operaciones ajenas	\$0.00	\$0.00	\$0.00	\$0.00	\$0.00	\$0.00
Compromisos	\$0.00	\$0.00	\$0.00	\$0.00	\$0.00	\$0.00
Obligaciones de cumplimiento de resolución	\$0.00	\$0.00	\$0.00	\$0.00	\$0.00	\$0.00
Desastres Naturales	\$0.00	\$0.00	\$0.00	\$0.00	\$0.00	\$0.00
Obligaciones	\$0.00	\$0.00	\$0.00	\$0.00	\$0.00	\$0.00
Pensiones y jubilaciones	\$0.00	\$0.00	\$0.00	\$0.00	\$0.00	\$0.00
Aportaciones a la seguridad social	\$0.00	\$0.00	\$0.00	\$0.00	\$0.00	\$0.00
Aportaciones a fondos de estabilización	\$0.00	\$0.00	\$0.00	\$0.00	\$0.00	\$0.00
Aportaciones a fondos de inversión y reestructura de asociaciones	\$0.00	\$0.00	\$0.00	\$0.00	\$0.00	\$0.00
Programas de Gasto Federalizado (Gobierno Federal)	\$0.00	\$0.00	\$0.00	\$0.00	\$0.00	\$0.00
Gasto Federalizado	\$0.00	\$0.00	\$0.00	\$0.00	\$0.00	\$0.00
Participaciones a entidades federativas y municipios	\$0.00	\$0.00	\$0.00	\$0.00	\$0.00	\$0.00
Costo financiero, deuda o apoyos a deudores y abrendedores de la banca	\$0.00	\$0.00	\$0.00	\$0.00	\$0.00	\$0.00
Adeudos de ejercicios fiscales anteriores	\$0.00	\$0.00	\$0.00	\$0.00	\$0.00	\$0.00
Total del Gasto	\$23,300,900.00	\$86,009.75	\$23,386,909.75	\$15,450,565.57	\$15,362,107.41	\$7,936,344.18

C. ISAMARA CUEVAS RAMIREZ
ENCARGADA DEL DEPARTAMENTO DE RECURSOS FINANCIEROS

C. PATRICIA GONZALEZ CORTES
ENCARGADA DE LA DIRECCIÓN DE ADMINISTRACIÓN

C. TULIO MORENO ALVARADO
SECRETARIO EJECUTIVO





Comisión Estatal para la
Atención y Protección de
los Periodistas

16. Programas y Proyectos de Inversión.



Comisión Estatal para la
Atención y Protección de
los Periodistas

Programas y Proyectos de Inversión
Del 1 de Enero al 30 de septiembre de 2025
(Pesos)

Ente Público: _____

Comisión Estatal para la Atención y Protección de los Periodistas

NO APLICA

ELABORÓ
C. ISAMARA CUEVAS RAMIREZ
ENCARGADA DEL DEPARTAMENTO
RECURSOS FINANCIEROS

REVISÓ
C. PATRICIA GONZÁLEZ CORTÉS
ENCARGADA DE LA DIRECCIÓN DE
ADMINISTRACIÓN

AUTORIZÓ
C. TULLIO MORENO ALVARADO
SECRETARIO EJECUTIVO



Comisión Estatal para la
Atención y Protección de
los Periodistas

17. Indicadores de Resultados del Desempeño.



Comisión Estatal para la
Atención y Protección de
los Periodistas

PRESIDENCIA DE PLENO

INDICADORES DE RESULTADOS DEL DESEMPEÑO DEL EJERCICIO 2024

DEPENDENCIA O ENTIDAD RESPONSABLE: CLAVE 01	COMISIÓN ESTATAL PARA LA ATENCIÓN Y PROTECCIÓN DE LOS PERIODISTAS
TIPO DE PROGRAMA:	ACTIVIDAD INSTITUCIONAL ESPECÍFICA
ÁREA ADMINISTRATIVA:	PRESIDENCIA

REPORTE ANUAL

Objetivo del PVD al que contribuye:	Definir las políticas públicas que favorezcan una Cultura de Paz y Derechos Humanos y coadyuven a la erradicación de los distintos tipos de violencia, así como el fortalecimiento de las relaciones sociales pacíficas, de respeto, tolerancia, equidad, inclusión y justicia social.
-------------------------------------	--

PROGRAMA	NOMBRE DEL INDICADOR	VARIABLE	META ANUAL	PROGRAMADO		REALIZADO		OBSERVACIONES	
				TRIMESTRE	ACUMULADO	TRIMESTRE	ACUMULADO		
02	Porcentaje de celebración de Sesiones	N	Sesiones Celebradas	7	2	5	4	10	En el mes de julio se llevaron a cabo dos Sesiones Extraordinarias debido a la urgencia de aprobar determinados acuerdos, lo cual ocasionó que se rebasara el número de sesiones originalmente programadas en los indicadores.
		D	Sesiones Programadas	7	2	5	2	5	
		R	Porcentaje	100.0%	100.0%	100.0%	200.0%	200.0%	
02	Porcentaje de la publicación de normativas	N	Normativa remitida a la Gaceta Oficial del Estado para su publicación	3	0	2	1	4	Se efectuó una publicación adicional con motivo de que se reforman, adicionan y derogan diversas disposiciones del reglamento interior para dar cumplimiento a las obligaciones de los órganos internos de control, en materia de transparencia, acceso a la información y protección de datos personales.
		D	Normativa aprobada ante el Pleno de la CEAPP	3	0	2	0	2	
		R	Porcentaje	100.0%	0.0%	100.0%	1000.0%	200.0%	
02	Porcentaje de cumplimiento de comparecencia ante el H. Congreso del Estado.	N	Comparecencia ante el H Congreso de Estado realizada	1	0	1	0	1	
		D	Comparecencia ante el H Congreso de Estado Programada	1	0	1	0	1	
		R	Porcentaje	100.0%	0.0%	100.0%	0.0%	100.0%	

Nombre, cargo y firma de la U.R. Responsable

Lic. Luis Orencio Ramirez Baqueiro
Presidente del Pleno de La Comisión



Comisión Estatal para la
Atención y Protección de
los Periodistas

CONTRALORÍA

INDICADORES DE RESULTADOS DEL DESEMPEÑO DEL EJERCICIO 2025

DEPENDENCIA O ENTIDAD RESPONSABLE: CLAVE 01	COMISIÓN ESTATAL PARA LA ATENCIÓN Y PROTECCIÓN DE LOS PERIODISTAS
TIPO DE PROGRAMA:	ACTIVIDAD INSTITUCIONAL ESPECÍFICA
ÁREA ADMINISTRATIVA:	CONTRALORÍA

REPORTE ANUAL


Objetivo del PVD al que contribuye:	Definir las políticas públicas que favorezcan una Cultura de Paz y Derechos Humanos y coadyuven a la erradicación de los distintos tipos de violencia, así como el fortalecimiento de las relaciones sociales pacíficas, de respeto, tolerancia, equidad, inclusión y justicia social.
-------------------------------------	--

PROGRAMA	NOMBRE DEL INDICADOR	VARIABLE	META ANUAL	PROGRAMADO		REALIZADO		OBSERVACIONES
				TRIMESTRE	ACUMULADO	TRIMESTRE	ACUMULADO	
02	Proporción de actos de fiscalización realizados	N	Acto de Fiscalización realizado	3	1	2	1	En el periodo que se reporta se notificaron los resultados finales de la "Auditoria Archivística" practicada al primer semestre del ejercicio 2025; así mismo, se encuentran en proceso la "Revisión a los bienes e insumos en resguardo del Departamento de Tecnologías de la CEAPP" y la Auditoria a la "Gestión Financiera".
		D	Acto de fiscalización programado	3	1	2	1	
		R	Porcentaje	100.0%	100.0%	100.0%	100.0%	
02	Proporción de actuaciones en materia de control y seguimiento	N	Intervenciones realizadas	8	1	6	1	
		D	Intervenciones requeridas	8	1	6	1	
		R	Porcentaje	100.0%	100.0%	100.0%	100.0%	
02	Proporción de intervenciones en Órganos colegiados	N	Intervenciones realizadas	18	3	12	7	Se superó la meta en virtud de que se llevaron a cabo sesiones extraordinarias del Pleno de la CEAPP, de los Órganos Colegiados, así como una sesión ordinaria del Grupo Interdisciplinario de Archivo
		D	Intervenciones requeridas	18	3	12	3	
		R	Porcentaje	100.0%	100.0%	100.0%	233.3%	

PROGRAMA	NOMBRE DEL INDICADOR	VARIABLE	META ANUAL			PROGRAMADO			REALIZADO			OBSERVACIONES
			N	D	R	TRIMESTRE	ACUMULADO	TRIMESTRE	ACUMULADO	TRIMESTRE	ACUMULADO	
02	Proporción de acciones en materia de fortalecimiento institucional	Acciones realizadas	9	2	7	7	4	12	Se superó la meta toda vez que durante el periodo, se eleccion diversas consideraciones relacionadas con los indicadores del desempeño, programa institucional de la CEAPP y la reciente reforma a la Constitución referente a los impedimentos para ocupar un puesto, cargo o comisión.			
		Acciones programadas	9	2	7	7	2	7	Asimismo, se trabajó una propuesta de iniciativa con proyecto de decreto para reformar la Ley de la Comisión y una propuesta de reforma al Reglamento Interior, mismos que fueron aprobados por las instancias correspondientes y publicadas en la Gaceta Oficial del Estado.			
		Porcentaje	100.0%	100.0%	100.0%	100.0%	200.0%	171.4%				
02	Proporción de investigaciones desahogadas	Investigaciones realizadas	8	1	6	6	2	7	En el periodo se desahogaron dos investigaciones.			
		Investigaciones requeridas	8	1	6	6	1	6				
		Porcentaje	100.0%	100.0%	100.0%	100.0%	200.0%	116.7%				
02	Proporción de atención de recursos interpuestos	Recursos atendidos	2	1	1	1	0	0	Si bien en el periodo que se reporta, se interpuso un recurso éste se encuentra en proceso de resolución.			
		Recursos interpuestos	2	1	1	1	1	1				
		Porcentaje	100.0%	100.0%	100.0%	100.0%	0.0%	0.0%				
02	Proporción de resoluciones de procedimientos de responsabilidad administrativa	Resoluciones emitidas	5	1	3	3	0	0	Los Procedimientos de Responsabilidad Administrativa, se encuentran en curso.			
		Resoluciones requeridas	5	1	3	3	1	3				
		Porcentaje	100.0%	100.0%	100.0%	100.0%	0.0%	0.0%				
02	Proporción de acciones en materia de combate a la corrupción	Acciones realizadas	7	1	6	6	1	5	Se está trabajando en coordinación con la Secretaría Ejecutiva del Sistema Nacional Anticorrupción, para estar en posibilidad de incorporar las versiones públicas de las declaraciones de situación patrimonial y de intereses, a la Plataforma Digital Nacional.			
		Acciones programadas	7	1	6	6	1	6				
		Porcentaje	100.0%	100.0%	100.0%	100.0%	100.0%	83.3%				


PROGRAMA	NOMBRE DEL INDICADOR	VARIABLE	META ANUAL	PROGRAMADO		REALIZADO		OBSERVACIONES	
				TRIMESTRE	ACUMULADO	TRIMESTRE	ACUMULADO		
02	Proporción de recepción y revisión de declaraciones patrimoniales y de intereses	N	Declaraciones patrimoniales y de intereses recibidas y revisadas	40	0	40	0	78	Si bien en el periodo se recibieron 10 declaraciones patrimoniales y de intereses, las mismas se están revisando.
		D	Declaraciones patrimoniales y de intereses requeridas	40	0	40	0	40	
		R	Porcentaje	100.0%	0.0%	100.0%	0.0%	195.0%	
02	Proporción de evoluciones patrimoniales	N	Evoluciones patrimoniales realizadas	22	5	22	0	0	Se reprogramó la actividad, para que las evoluciones patrimoniales se realicen en apego a los Lineamientos en la materia, los cuales se encuentran en proceso de actualización.
		D	Evoluciones patrimoniales programadas	22	5	22	5	22	
		R	Porcentaje	100.0%	100.0%	100.0%	0.0%	0.0%	
02	Proporción de intervenciones en procesos de Entrega-Recepción	N	Intervenciones en procesos de Entrega-Recepción	5	0	5	2	16	Se superó la meta toda vez que se requirió la intervención de la Contraloría, en procesos de entrega y recepción, en razón de la separación del empleo, cargo o comisión.
		D	Procesos de Entrega-Recepción realizados	5	0	5	0	5	
		R	Porcentaje	100.0%	0.0%	100.0%	2000.0%	320.0%	

Nombre, cargo y firma de la U.R. Responsable



M.A.P. Ixchel Elizalde Sánchez
Titular de la Contraloría de la Comisión Estatal para la Atención y Protección de los Periodistas











Comisión Estatal para la
Atención y Protección de
los Periodistas

SECRETARÍA EJECUTIVA

INDICADORES DE RESULTADOS DEL DESEMPEÑO DEL EJERCICIO 2025

DEPENDENCIA O ENTIDAD RESPONSABLE:	COMISIÓN ESTATAL PARA LA ATENCIÓN Y PROTECCIÓN DE LOS PERIODISTAS
TIPO DE PROGRAMA:	ACTIVIDAD INSTITUCIONAL ESPECÍFICA
ÁREA ADMINISTRATIVA:	SECRETARÍA EJECUTIVA

REPORTE ANUAL

Objetivo del PVD al que contribuye: Definir las políticas públicas que favorezcan una Cultura de Paz y Derechos Humanos y coadyuven a la erradicación de los distintos tipos de violencia, así como el fortalecimiento de las relaciones sociales pacíficas, de respeto, tolerancia, equidad, inclusión y justicia social.

PROGRAMA	NOMBRE DEL INDICADOR	VARIABLE	META ANUAL	PROGRAMADO			REALIZADO			OBSERVACIONES
				TRIMESTRE	ACUMULADO	TRIMESTRE	TRIMESTRE	ACUMULADO		
02	Porcentaje de emisión de informes de actividades institucionales	N	3	1	3	1	3	3	Se elaboró el Primer Informe semestral 2025	
		D	3	1	3	1	3			
		R	100.0%	100.0%	100.0%	100.0%	100.0%			
02	Proporciones de reuniones de vinculación interinstitucional	N	3	1	2	1	2	2		
		D	3	1	2	1	2			
		R	100.0%	100.0%	100.0%	100.0%	100.0%			
02	Porcentaje de elaboración de Actas del Pleno	N	7	2	5	3	5	8	La sujeción de la meta establecida responde a la realización de la Tercera Sesión Ordinaria 2025 como de la Quinta y Sexta Sesiones Extraordinarias del Pleno de la CEAPR durante el mes de julio. La concreción de estas sesiones en un mismo periodo permitió agilizar la atención de temas prioritarios y la aprobación de acuerdos, lo que generó un impacto directo en los resultados del indicador con relación al cumplimiento de los objetivos institucionales, reflejando un desempeño superior al inicialmente proyectado.	
		D	7	2	5	2	5			
		R	100.0%	100.0%	100.0%	150.0%	160.0%			
02	Porcentaje de actividades de coordinación y supervisión de las áreas que integran la Comisión	N	3	1	2	1	2	2		
		D	3	1	2	1	2			
		R	100.0%	100.0%	100.0%	100.0%	100.0%			
02	Porcentaje de elaboración del Programa Anual de Trabajo para la Igualdad de Género de la Comisión Estatal	N	1	0	0	0	0	0		
		D	1	0	0	0	0			
		R	100.0%	0.0%	0.0%	0.0%	0.0%			
02	Proporción de realización de foros, conferencias, talleres, cursos, mesas de trabajo y otras modalidades de capacitación para la transversalización de las perspectiva de Género interseccionalidad e interculturalidad	N	4	1	3	1	3	6		
		D	4	1	3	1	3			
		R	100.0%	100.0%	100.0%	100.0%	200.0%			

INDICADORES DE RESULTADOS DEL DESEMPEÑO DEL EJERCICIO 2025

DEPENDENCIA O ENTIDAD RESPONSABLE: CLAVE 01	COMISIÓN ESTATAL PARA LA ATENCIÓN Y PROTECCIÓN DE LOS PERIODISTAS
TIPO DE PROGRAMA:	ACTIVIDAD INSTITUCIONAL ESPECÍFICA
ÁREA ADMINISTRATIVA:	SECRETARÍA EJECUTIVA

REPORTE ANUAL

Objetivo del PVD al que contribuye:
Definir las políticas públicas que favorezcan una Cultura de Paz y Derechos Humanos y coadyuven a la erradicación de los distintos tipos de violencia, así como el fortalecimiento de las relaciones sociales pacíficas, de respeto, tolerancia, equidad, inclusión y justicia social.

PROGRAMA	NOMBRE DEL INDICADOR	VARIABLE	META ANUAL	PROGRAMADO			REALIZADO			OBSERVACIONES
				TRIMESTRE	ACUMULADO	TRIMESTRE	ACUMULADO	TRIMESTRE	ACUMULADO	
02	Proporción de actividades de difusión dirigidas a las personas servidoras públicas para generar acciones de sensibilización en materia de Igualdad de Género, No Discriminación y Prevención de la Violencia de Género.	N	24	6	18	6	18	22		
		D	24	6	18	6	18			
		R	100.0%	100.0%	100.0%	100.0%	122.2%			
02	Porcentaje de elaboración del Programa Anual de Desarrollo Archivístico	N	1	0	0	0	0	0		
		D	1	0	0	0	0			
		R	100.0%	0.0%	0.0%	0.0%	0.0%			
02	Porcentaje de revisión y actualización de instrumentos de control y de consulta archivística	N	1	0	1	0	1	1		
		D	1	0	1	0	1			
		R	100.0%	100.0%	100.0%	100.0%	100.0%			
02	Porcentaje de sesiones del Grupo Interdisciplinario de Archivos de la Comisión	N	2	1	2	1	2	2		
		D	2	1	2	1	2			
		R	100.0%	100.0%	100.0%	100.0%	100.0%			
02	Porcentaje de transferencias documentales	N	14	4	11	1	11	6		
		D	14	4	11	1	11			
		R	100.0%	100.0%	100.0%	25.0%	54.5%			

Se realizó 01 transferencia privada de las 04 programadas en este trimestre precisando que mediante oficio CEAPPA/UC/24/2025 y CEAPPA/UC/25/2025 los áreas informaron que debido a las cargas de trabajo que se han generado en este periodo, no fue posible realizar las transferencias y solicitudes que se realizaron en los próximos meses. Las áreas restantes no informaron a esta Unidad Coordinadora de Archivos los motivos por los cuales no efectuaron las transferencias en los meses programados en el calendario que las fue debidamente notificado mediante oficio CEAPPA/UC/007/2025.

INDICADORES DE RESULTADOS DEL DESEMPEÑO DEL EJERCICIO 2025

DEPENDENCIA O ENTIDAD RESPONSABLE: CLAVE 01	COMISIÓN ESTATAL PARA LA ATENCIÓN Y PROTECCIÓN DE LOS PERIODISTAS
TIPO DE PROGRAMA:	ACTIVIDAD INSTITUCIONAL ESPECÍFICA
ÁREA ADMINISTRATIVA:	SECRETARÍA EJECUTIVA

REPORTE ANUAL

Objetivo del PVD al que contribuye:	Definir las políticas públicas que favorezcan una Cultura de Paz y Derechos Humanos y coadyuven a la erradicación de los distintos tipos de violencia, así como el fortalecimiento de las relaciones sociales pacíficas, de respeto, tolerancia, equidad, inclusión y justicia social.
-------------------------------------	--

PROGRAMA	NOMBRE DEL INDICADOR	VARIABLE	META ANUAL	PROGRAMADO		REALIZADO		OBSERVACIONES	
				TRIMESTRE	ACUMULADO	TRIMESTRE	ACUMULADO		
02	Porcentaje de eficiencia en la gestión de solicitudes de acceso a la información.	N	Solicitudes atendidas	8	2	6	13	17	En la presente entrega se incluye la precisión correspondiente al número total de solicitudes recibidas durante los trimestres anteriores. Dicha información no había sido reflejada en los reportes previos debido a un ajuste técnico en el proceso de registro. No obstante, en atención a los principios de transparencia y acceso a la información pública, se actualizan los datos a fin de mantener una rendición de cuentas completa y veraz para los efectos que haya lugar.
		D	Solicitudes programadas	8	2	6	2	6	
		R	Porcentaje	100.0%	100.0%	100.0%	650.0%	283.3%	
02	Porcentaje de cumplimiento de las obligaciones de transparencia y protección de datos personales.	N	Obligaciones cumplidas	13	3	10	3	10	
		D	Obligaciones programadas	13	3	10	3	10	
		R	Porcentaje	100.0%	100.0%	100.0%	100.0%	100.0%	
02	Índice de eficiencia en la operatividad y gestión de datos personales	N	Acciones cumplidas	5	2	5	2	5	
		D	Acciones programadas	5	2	5	2	5	
		R	Porcentaje	100%	100.0%	100.0%	100.0%	100.0%	
02	Porción en el desempeño de la implementación de programas relacionados con transparencia proactiva y gobierno abierto	N	Acciones realizadas derivado del instrumento correspondiente	10	3	8	0	2	Con fecha treinta de junio de dos mil veinticinco, se publicó en la Gaceta Oficial del Estado la Ley Número 250 de Transparencia y Acceso a la Información Pública del Estado de Veracruz de Ignacio de la Llave (la cual entro en vigor a partir del uno de julio del año en curso) y se abroga la Ley 875 de la materia. En el nuevo marco jurídico ya no se contempla la figura de los Consejos Consultivos de Gobierno Abierto, anteriormente regulados en los artículos 49 al 54 de la Ley 875. En su lugar, la Ley 250 establece el rubro de Apertura Institucional, el cual no prevé órganos colegiados ciudadanos como los Consejos Consultivos, sino mecanismos de colaboración más amplios y flexibles entre instituciones y sociedad civil. Se está a la espera de los procesos de armonización normativa en la materia, a fin de redefinir los mecanismos institucionales de participación ciudadana y apertura gubernamental, y con ello reorientar las acciones en congruencia con el nuevo marco jurídico aplicable.
		D	Acciones programadas en la implementación del instrumento respectivo	10	3	8	0	5	
		R	Porcentaje	100%	100.0%	100.0%	0.0%	40.0%	
02	Porcentaje de capacitaciones impartidas en temas de transparencia, acceso a la información, rendición de cuentas, datos personales y archivos.	N	Capacitaciones realizadas	5	2	4	0	5	Se informa que las actividades de capacitación programadas para todo el ejercicio anual fueron ejecutadas en su totalidad durante los trimestres anteriores de manera anticipada a las fechas originalmente previstas, con el propósito de cumplir oportunamente con los objetivos establecidos y optimizar la planeación institucional, en el marco de las nuevas disposiciones en la materia.
		D	Capacitaciones programadas	5	2	4	0	2	
		R	Porcentaje	100%	100.0%	100.0%	0.0%	250.0%	

Nombre, cargo y firma de la U.R. Responsable

C. Tulio Moreno Alvarado
Secretario Ejecutivo



Comisión Estatal para la
Atención y Protección de
los Periodistas

DIRECCIÓN DE ATENCIÓN Y PROTECCIÓN

INDICADORES DE RESULTADOS DEL DISEÑO DEL EJERCICIO 2025

DEFINICIÓN DE ENTREGABLES/RESPONSABLE	COMISIÓN ESTATAL PARA LA ATENCIÓN Y PROTECCIÓN DE LOS PRIORISTAS
TÍTULO DE PROGRAMAS	ACTIVIDAD INSTITUCIONAL ESPECÍFICA
ÁREA ADMINISTRATIVA	DIRECCIÓN DE ATENCIÓN Y PROTECCIÓN

Objetivo del PPO al que contribuye: **Reporte Anual**
 Poner las políticas públicas que favorecen en el campo de la cultura de Paz y Derechos Humanos y contribuir a la realización de los diferentes tipos de acciones, en forma de fortalecimiento de las relaciones sociales pacíficas de respeto, tolerancia, equidad, inclusión y justicia social.

PROGRAMA	VARIABLE	META ANUAL			PROGRAMADO			REALIZADO			OBSERVACIONES
		N	D	R	TRIMESTRE	ACUMULADO	TRIMESTRE	ACUMULADO			
01	Porcentaje de eventos de capacitación a periodistas del Estado de Veracruz	5	2	2	100.0%	100.0%	3	3	300.0%	300.0%	
	Porcentaje de eventos de capacitaciones a servidores públicos de los tres niveles de Gobierno en el Estado de Veracruz	7	2	2	100.0%	100.0%	4	4	400.0%	400.0%	
02	Porcentaje de eventos capacitación a las personas servidoras públicas de la Comisión	4	1	1	100.0%	100.0%	5	5	500.0%	500.0%	
	Porcentaje de realización del Premio Periodismo de Investigación (CIAPP)	1	0	0	0.0%	0.0%	3	3	300.0%	300.0%	
03	Porcentaje de difusión de información administrada, editada, actualizada y difundida en la página web de la Comisión, redes sociales y demás canales de difusión	40	10	10	100.0%	100.0%	36	36	3600.00%	3600.00%	
	Porcentaje de solicitudes atendidas en materia de ayuda social	110	30	30	100.0%	100.0%	20	20	2000.00%	2000.00%	
04	Porcentaje de gestiones atendidas	60	15	15	100.0%	100.0%	15	15	1500.00%	1500.00%	
	Porcentaje de equipos biológicos instalados y/o mantenimiento otorgado	17	3	3	100.0%	100.0%	32	32	3200.00%	3200.00%	
05	Porcentaje de actividades de soporte tecnológico brindado a la Comisión	8	2	2	100.0%	100.0%	23	23	2300.00%	2300.00%	
	Porcentaje de monitoreo a las medidas dictadas a personas prioristas	24	6	6	100.0%	100.0%	86	86	8600.00%	8600.00%	
06	Porcentaje de actividades efectuadas en materia de prevención de agresiones y conductas contra la libertad de expresión, así como para el seguimiento del uso adecuado de las medidas dictadas por este Organismo	4	1	1	100.0%	100.0%	4	4	400.00%	400.00%	
	Porcentaje de expedientes de protección y preventivos integrados	60	15	15	100.0%	100.0%	10	10	1000.00%	1000.00%	

La diferencia entre las cifras de lo realizado con lo programado obedece a que las solicitudes no se han integrado a control de la unidad administrativa, sino que provienen de la unidad administrativa con quienes efectúan sus peticiones a este Organismo Autónomo. En este caso, las solicitudes recibidas y atendidas han disminuido por lo programado.

Si bien no se alcanzó la numerada programada, esto debido a que la variable solicitudes no puede estar bajo control de la unidad administrativa. A pesar de ello, el 100 por ciento de las solicitudes recibidas fueron atendidas.

La cifra representa actividades realizadas durante el periodo "Primer Periodismo de Investigación 2025" que continúa conferencia magistral y conversatorios.

La diferencia entre las cifras de lo realizado con lo programado obedece a que las solicitudes no se han integrado a control de la unidad administrativa, sino que provienen de la unidad administrativa con quienes efectúan sus peticiones a este Organismo Autónomo. En este caso, las solicitudes recibidas y atendidas han disminuido por lo programado.

Si bien no se alcanzó la numerada programada, esto debido a que la variable solicitudes no puede estar bajo control de la unidad administrativa. A pesar de ello, el 100 por ciento de las solicitudes recibidas fueron atendidas.

La cifra de expedientes realizados, los resultados, debido a la verificación y corrección en la semana de los números de expedientes registrados durante el primer y segundo trimestre de 2025.

Reuniones de trabajo con sesiones plenarios de las Supremas, dependencias de la Comisión Ejecutiva Estatal de Atención Integral a Víctimas, Dirección General de Cultura de Paz y Derechos Humanos, a fin de coordinar acciones que favorezcan la libertad de expresión.

Nombre, cargo y firma de la LR Responsable
 LIC. JAVIER JAIR HERRERA BUSTOS
 TITULAR DE LA DIRECCIÓN DE ATENCIÓN Y PROTECCIÓN



Comisión Estatal para la
Atención y Protección de
los Periodistas

DIRECCIÓN JURÍDICA

INDICADORES DE RESULTADOS DEL DESEMPEÑO DEL EJERCICIO 2024

DEPENDENCIA O ENTIDAD RESPONSABLE: CLAVE 01	COMISIÓN ESTATAL PARA LA ATENCIÓN Y PROTECCIÓN DE LOS PERIODISTAS
TIPO DE PROGRAMA:	ACTIVIDAD INSTITUCIONAL ESPECÍFICA
ÁREA ADMINISTRATIVA:	DIRECCIÓN JURÍDICA

REPORTE ANUAL

Objetivo del PVD al que contribuye:	Definir las políticas públicas que favorezcan una Cultura de Paz y Derechos Humanos y coadyuven a la erradicación de los distintos tipos de violencia, así como el fortalecimiento de las relaciones sociales pacíficas, de respeto, tolerancia, equidad, inclusión y justicia social.
-------------------------------------	--

PROGRAMA	NOMBRE DEL INDICADOR	VARIABLE	META ANUAL	PROGRAMADO		REALIZADO		OBSERVACIONES	
				TRIMESTRE	ACUMULADO	TRIMESTRE	ACUMULADO		
01	Porcentaje de asistencia jurídica	N	Solicitudes atendidas	60	15	45	25	71	
		D	Solicitudes recibidas	60	15	45	25	57	
		R	Porcentaje	100.0%	100.0%	100.0%	100.0%	124.6%	
01	Porcentaje de acompañamiento jurídico a los periodistas	N	Solicitudes atendidas	60	15	45	20	61	
		D	Solicitudes recibidas	60	15	45	20	62	
		R	Porcentaje	100.0%	100.0%	100.0%	100.0%	96.4%	
01	Porcentaje de seguimiento y/o acompañamientos en las diligencias en que sea parte el peticionario dentro de los procedimientos jurisdiccionales y cuasi jurisdiccionales, iniciados con anterioridad.	N	realizado	60	15	45	10	44	
		D	programado	60	15	45	10	35	
		R	Porcentaje	100.0%	100.0%	100.0%	100.0%	125.7%	
01	Porcentaje de conclusión de carpetas jurídicas en términos del artículo 201 del Reglamento Interior	N	conclusiones realizadas	36	9	27	2	13	
		D	conclusiones programadas	36	9	27	3	23	

INDICADORES DE RESULTADOS DEL DESEMPEÑO DEL EJERCICIO 2024

DEPENDENCIA O ENTIDAD RESPONSABLE: CLAVE 01	COMISIÓN ESTATAL PARA LA ATENCIÓN Y PROTECCIÓN DE LOS PERIODISTAS
TIPO DE PROGRAMA:	ACTIVIDAD INSTITUCIONAL ESPECÍFICA
ÁREA ADMINISTRATIVA:	DIRECCIÓN JURÍDICA

REPORTES ANUAL

Objetivo del PVD al que contribuye:	Definir las políticas públicas que favorezcan una Cultura de Paz y Derechos Humanos y coadyuven a la erradicación de los distintos tipos de violencia, así como el fortalecimiento de las relaciones sociales pacíficas, de respeto, tolerancia, equidad, inclusión y justicia social.
-------------------------------------	--

PROGRAMA	NOMBRE DEL INDICADOR	VARIABLE	META ANUAL	PROGRAMADO		REALIZADO		OBSERVACIONES	
				TRIMESTRE	ACUMULADO	TRIMESTRE	ACUMULADO		
		R	Porcentaje	100.0%	100.0%	100.0%	66.7%	56.5%	
02	Porcentaje de asesorías jurídicas brindadas a las áreas internas y acciones realizadas en representación de la Comisión	N	Solicitudes atendidas	4	1	3	5	27	
		D	Solicitudes recibidas	4	1	3	5	19	
		R	Porcentaje	100.0%	100.0%	100.0%	100.0%	142.1%	
02	Porcentaje de sesiones del Comité de Ética de la Comisión	N	Sesiones realizadas	2	1	2	1	3	
		D	Sesiones programadas	2	1	2	1	3	
		R	Porcentaje	100.0%	100.0%	100.0%	100.0%	100.0%	

Nombre, cargo y firma de la U.R. Responsable

Dr. Ángel Javier Casas Ramos
Director Jurídico



Comisión Estatal para la
Atención y Protección de
los Periodistas

DIRECCIÓN DE ADMINISTRACIÓN

INDICADORES DE RESULTADOS DEL DESEMPEÑO DEL EJERCICIO 2025


DEPENDENCIA O ENTIDAD RESPONSABLE:	COMISIÓN ESTATAL PARA LA ATENCIÓN Y PROTECCIÓN DE LOS PERIODISTAS
TIPO DE PROGRAMA:	ACTIVIDAD INSTITUCIONAL ESPECÍFICA
ÁREA ADMINISTRATIVA:	DIRECCIÓN DE ADMINISTRACIÓN

REPORTE ANUAL

Objetivo del PVD al que contribuye:	Definir las políticas públicas que favorezcan una Cultura de Paz y Derechos Humanos y coadyuven a la erradicación de los distintos tipos de violencia, así como el fortalecimiento de las relaciones sociales pacíficas, de respeto, tolerancia, equidad, inclusión y justicia social.
-------------------------------------	--

PROGR AMA	NOMBRE DEL INDICADOR	VARIABLE	META ANUAL	PROGRAMADO		REALIZADO		OBSERVACIONES	
				TRIMESTRE	ACUMULADO	TRIMESTRE	ACUMULADO		
02	Porcentaje de procedimientos de licitación efectuados	N	Procedimientos de Contratación efectuados	4	3	3	2	2	
		D	Procedimientos de Contratación Programados en el Programa Anual de Adquisiciones	4	3	3	2	2	
		R	Porcentaje	100.0%	100.0%	100.0%	100.0%	100.0%	
02	Porcentaje de mantenimientos correctivos y preventivos al parque vehicular	N	Mantenimientos correctivos y preventivos efectuados	12	1	1	2	2	
		D	Mantenimientos correctivos y preventivos programados	12	3	3	2	2	
		R	Porcentaje	100.0%	33.3%	33.3%	100.0%	100.0%	
02	Porcentaje de cumplimiento en levantamiento de inventario de activo fijo y de almacén	N	Levantamiento de inventario y almacén realizados	14	3	3	3	3	
		D	Levantamiento de inventario y almacén programados	14	1	1	3	3	
		R	Porcentaje	100.0%	300.0%	300.0%	100.0%	100.0%	
02	Porcentaje de cumplimiento en la elaboración de informes trimestrales del gasto	N	Informes Trimestrales realizados	4	1	3	1	3	
		D	Informes Trimestrales programados	4	6009713	6009713	1	1	
		R	Porcentaje	100.0%	0.0%	0.0%	100.0%	300.0%	
02	Proporción en el ejercicio del gasto 2025	N	Recursos ejercidos durante el 2025	23,300,900.00	15,362,107.41	15,362,107.41	15,362,107.41	15,362,107.41	
		D	Recursos presupuestados	23,300,900.00	15,362,107.41	15,362,107.41	15,362,107.41	15,362,107.41	
		R	Porcentaje	100.0%	100.0%	100.0%	100.0%	100.0%	

Nombre, Cargo y Firma de la U.R. Responsable


 LIC. PATRICIA GONZALEZ CORTES
 Director de Administración



Comisión Estatal para la
Atención y Protección de
los Periodistas

18. Estado de Situación Financiera Detallado-LDF



Comisión Estatal para la Atención y Protección
Estado de Situación Financiera Detallado - LDF
Al 31 de Diciembre de 2024 y al 30 de Septiembre de 2025
(Cifras en pesos)

Concepto	2025	31 de Diciembre de 2024		Concepto	2025	31 de Diciembre de 2024	
		2024	PASIVO			2024	PASIVO
ACTIVO				PASIVO			
ACTIVO CIRCULANTE				PASIVO CIRCULANTE			
Efectivo y Equivalentes	\$1,479,808.35	\$8,134.69	Cuentas por Pagar a Corto Plazo	\$261,192.17	\$0.00		
Efectivo	\$0.00	\$0.00	Servicios Personales por Pagar a Corto Plazo	\$49,822.10	\$0.00		
Bancos/Tesorería	\$1,479,808.35	\$8,134.69	Proveedores por Pagar a Corto Plazo	\$37,969.95	\$0.00		
Bancos/Dependencias y Otros	\$0.00	\$0.00	Contratistas por Obras Públicas por Pagar a Corto Plazo	\$0.00	\$0.00		
Inversiones Temporales (Hasta 3 meses)	\$0.00	\$0.00	Participaciones y Aportaciones por Pagar a Corto Plazo	\$0.00	\$0.00		
Fondos con Afectación Específica	\$0.00	\$0.00	Transferencias Otorgadas por Pagar a Corto Plazo	\$223.25	\$0.00		
Depósitos de Fondos de Terceros en Garantía y/o Administración	\$0.00	\$0.00	Intereses, Comisiones y Otros Gastos de la Deuda Pública por Pagar a Corto Plazo	\$0.00	\$0.00		
Otros Efectivos y Equivalentes	\$0.00	\$0.00	Retenciones y Contribuciones por Pagar a Corto Plazo	\$173,188.87	\$0.00		
Derechos a Recibir Efectivo o Equivalentes	\$24,834.00	\$0.00	Devoluciones de la Ley de Ingresos por Pagar a Corto Plazo	\$0.00	\$0.00		
Inversiones Financieras de Corto Plazo	\$0.00	\$0.00	Otras Cuentas por Pagar a Corto Plazo	\$0.00	\$0.00		
Cuentas por Cobrar a Corto Plazo	\$0.00	\$0.00	Documentos por Pagar a Corto Plazo	\$0.00	\$0.00		
Deudores Diversos por Cobrar a Corto Plazo	\$24,834.00	\$0.00	Documentos Comerciales por Pagar a Corto Plazo	\$0.00	\$0.00		
Ingresos por Recuperar a Corto Plazo	\$0.00	\$0.00	Documentos con Contratistas por Obras Públicas por Pagar a Corto Plazo	\$0.00	\$0.00		
Deudores por Anticipos de la Tesorería a Corto Plazo	\$0.00	\$0.00	Otros Documentos por Pagar a Corto Plazo	\$0.00	\$0.00		
Préstamos Otorgados a Corto Plazo	\$0.00	\$0.00	Porción a Corto Plazo de la Deuda Pública a Largo Plazo	\$0.00	\$0.00		
Otros Derechos a Recibir Efectivo o Equivalentes a Corto Plazo	\$0.00	\$0.00	Porción a Corto Plazo de la Deuda Pública Interna	\$0.00	\$0.00		
Derechos a Recibir Bienes o Servicios	\$0.00	\$0.00	Porción a Corto Plazo de la Deuda Pública Externa	\$0.00	\$0.00		
Anticipo a Proveedores por Adquisición de Bienes y Prestación de Servicios a Corto Plazo	\$0.00	\$0.00	Porción a Corto Plazo de Arrendamiento Financiero	\$0.00	\$0.00		
Anticipo a Proveedores por Adquisición de Bienes Inmuebles y Muebles a Corto Plazo	\$0.00	\$0.00	Títulos y Valores a Corto Plazo	\$0.00	\$0.00		
Anticipo a Proveedores por Adquisición de Bienes Inmuebles a Corto Plazo	\$0.00	\$0.00	Títulos y Valores de la Deuda Pública Interna a Corto Plazo	\$0.00	\$0.00		
Anticipo a Contratistas por Obras Públicas a Corto Plazo	\$0.00	\$0.00	Títulos y Valores de la Deuda Pública Externa a Corto Plazo	\$0.00	\$0.00		
Otros Derechos a Recibir Bienes o Servicios a Corto Plazo	\$0.00	\$0.00	Pasivos Diferidos a Corto Plazo	\$0.00	\$0.00		
Inventarios	\$0.00	\$0.00	Ingresos Cobrados por Adelantado a Corto Plazo	\$0.00	\$0.00		
Inventario de Mercancías para Venta	\$0.00	\$0.00	Intereses Cobrados por Adelantado a Corto Plazo	\$0.00	\$0.00		
Inventario de Mercancías Terminadas	\$0.00	\$0.00	Otros Pasivos Diferidos a Corto Plazo	\$0.00	\$0.00		
Inventario de Mercancías en Proceso de Elaboración	\$0.00	\$0.00	Fondos y Bienes de Terceros en Garantía y/o Administración a Corto Plazo	\$0.00	\$0.00		
Inventario de Materias Primas, Materiales y Suministros para Producción	\$0.00	\$0.00	Fondos en Garantía a Corto Plazo	\$0.00	\$0.00		
Bienes en Tránsito	\$0.00	\$0.00	Fondos en Administración a Corto Plazo	\$0.00	\$0.00		
Almacenes	\$800,588.56	\$411,248.86	Fondos Contingentes a Corto Plazo	\$0.00	\$0.00		



Comisión Estatal para la Atención y Protección
 Estado de Situación Financiera Detallado - LDF
 Al 31 de Diciembre de 2024 y al 30 de Septiembre de 2025
 (Cifras en pesos)

Concepto	2025	31 de	Concepto	2025	31 de
		Diciembre de			Diciembre de
		2024			2024
Estimación por Pérdida o Deterioro de Activos Circulantes	\$0.00	\$0.00	Fondos de Fideicomisos, Mandatos y Contratos Análogos a Corto Plazo	\$0.00	\$0.00
Estimaciones para Cuentas Incobrables por Derechos a Recibir Efectivo o Equivalentes	\$0.00	\$0.00	Otros Fondos de Terceros en Garantía y/o Administración a Corto Plazo	\$0.00	\$0.00
Estimación por Deterioro de Inventarios	\$0.00	\$0.00	Valores y Bienes en Garantía a Corto Plazo	\$0.00	\$0.00
Otros Activos Circulantes	\$0.00	\$0.00	Provisiones a Corto Plazo	\$0.00	\$0.00
Valores en Garantía	\$0.00	\$0.00	Provisión para Demandas y Juicios a Corto Plazo	\$0.00	\$0.00
Bienes en Garantía (excluye depósitos de fondos)	\$0.00	\$0.00	Provisión para Contingencias a Corto Plazo	\$0.00	\$0.00
Bienes Derivados de Embargos, Decomisos, Aseguramientos y Dación en Pago	\$0.00	\$0.00	Otras Provisiones a Corto Plazo	\$0.00	\$0.00
Adquisición con Fondos de Terceros	\$0.00	\$0.00	Otros Pasivos a Corto Plazo	\$2.08	\$0.00
Total de ACTIVO CIRCULANTE	\$2,305,030.91	\$420,383.55	Ingresos por Clasificar	\$2.08	\$0.00
ACTIVO NO CIRCULANTE			Recaudación por Participar	\$0.00	\$0.00
Inversiones Financieras a Largo Plazo	\$0.00	\$0.00	Otros Pasivos Circulantes	\$0.00	\$0.00
Derechos a Recibir Efectivo o Equivalentes a Largo Plazo	\$0.00	\$0.00	Total de PASIVO CIRCULANTE	\$261,194.25	\$0.00
Bienes Inmuebles, Infraestructura y Construcciones en Proceso	\$0.00	\$0.00	PASIVO NO CIRCULANTE		
Bienes Muebles	\$4,988,719.83	\$4,976,229.83	Cuentas por Pagar a Largo Plazo	\$0.00	\$0.00
Activos Intangibles	\$89,006.80	\$89,006.80	Documentos por Pagar a Largo Plazo	\$0.00	\$0.00
Depreciación, Deterioro y Amortización Acumulada de Bienes	-\$4,160,493.88	-\$3,926,659.19	Deuda Pública a Largo Plazo	\$0.00	\$0.00
Activos Diferidos	\$0.00	\$0.00	Pasivos Diferidos a Largo Plazo	\$0.00	\$0.00
Estimación por Pérdida o Deterioro de Activos no Circulantes	\$0.00	\$0.00	Fondos y Bienes de Terceros en Garantía y/o Administración a Largo Plazo	\$0.00	\$0.00
Otros Activos no Circulantes	\$0.00	\$0.00	Provisiones a Largo Plazo	\$0.00	\$0.00
Total de ACTIVO NO CIRCULANTE	\$917,232.75	\$1,138,577.44	Total de PASIVO NO CIRCULANTE	\$0.00	\$0.00
I. Total del Activo (I = IA + IB)	\$3,222,263.66	\$1,558,960.99	Total de PASIVO	\$261,194.25	\$0.00
			HACIENDA PÚBLICA/ PATRIMONIO		
			HACIENDA PÚBLICA/PATRIMONIO CONTRIBUIDO		
			Aportaciones	\$0.00	\$0.00
			Donaciones de Capital	\$0.00	\$0.00
			Actualización de la Hacienda Pública/Patrimonio	\$0.00	\$0.00
			Total de HACIENDA PÚBLICA/PATRIMONIO CONTRIBUIDO	\$0.00	\$0.00
			HACIENDA PÚBLICA /PATRIMONIO GENERADO		
			Resultados del Ejercicio (Ahorro/Desahorro)	\$1,536,253.54	\$278,514.04
			Resultados de Ejercicios Anteriores	\$1,424,788.95	\$1,280,446.95
			Revalúos	\$0.00	\$0.00
			Reservas	\$0.00	\$0.00
			Rectificaciones de Resultados de Ejercicios Anteriores	\$26.92	\$0.00
			Total de HACIENDA PÚBLICA /PATRIMONIO GENERADO	\$2,961,069.41	\$1,558,960.99
			EXCESO O INSUFICIENCIA EN LA ACTUALIZACIÓN DE LA HACIENDA		
			Resultado por Posición Monetaria	\$0.00	\$0.00
			Resultado por Tenencia de Activos no Monetarios	\$0.00	\$0.00
			Total de EXCESO O INSUFICIENCIA EN LA ACTUALIZACIÓN DE LA HACIENDA	\$0.00	\$0.00

(Handwritten signature)

(Handwritten signature)



Comisión Estatal para la Atención y Protección
Estado de Situación Financiera Detallado - LDF
Al 31 de Diciembre de 2024 y al 30 de Septiembre de 2025

(Cifras en pesos)

Concepto	2025	31 de	Concepto	2025	31 de
		Diciembre de			Diciembre de
		2024			2024
			Total de HACIENDA PÚBLICA/ PATRIMONIO	\$2,961,069.41	\$1,558,960.99
			IV. Total del Pasivo y Hacienda Pública/Patrimonio (IV = II + III)	\$3,222,263.66	\$1,558,960.99

Por protesta de decir verdad declaramos que los Estados Financieros y sus Notas son razonablemente correctos y responsabilidad del emisor



C. ISAMARA NUEVAS RAMIREZ
ENCARGADA DEL DEPARTAMENTO DE
RECURSOS FINANCIEROS

C. PATRICIA SANCHEZ CORTÉS
ENCARGADA DE LA DIRECCIÓN DE
ADMINISTRACIÓN

C. TULLIO MORENO ALVARADO
SECRETARIO EJECUTIVO



Comisión Estatal para la
Atención y Protección de
los Periodistas

19. Informe Analítico de la Deuda y Otros Pasivos-LDF



Comisión Estatal para la Atención y Protección de los Perjudistas

Informe Analítico de la Deuda y Otros Pasivos- LDF

Del 1 de enero al 30 de septiembre de 2025

Denominación de la Deuda Pública y Otros Pasivos	Saldo al 31 de diciembre de 2024 (d)	Disposiciones del Periodo (e)	Amortizaciones del Periodo (f)	Revaluaciones, Reclasificaciones y Otros Ajustes (a)	Saldo Final del Periodo (h) = d+e+f+a	Pago de Intereses del Periodo (i)	Pago Comisiones y demás costos asociados durante el Periodo (j)
1. Deuda Pública (1 = A + B)	\$0.00	\$0.00	\$0.00	\$0.00	\$0.00	\$0.00	\$0.00
A. Corto Plazo (A = a1 + a2 + a3)	\$0.00	\$0.00	\$0.00	\$0.00	\$0.00	\$0.00	\$0.00
a1) Instituciones de Crédito	\$0.00	\$0.00	\$0.00	\$0.00	\$0.00	\$0.00	\$0.00
a2) Títulos y Valores	\$0.00	\$0.00	\$0.00	\$0.00	\$0.00	\$0.00	\$0.00
a3) Arrendamientos Financieros	\$0.00	\$0.00	\$0.00	\$0.00	\$0.00	\$0.00	\$0.00
B. Largo Plazo (B = b1 + b2 + b3)	\$0.00	\$0.00	\$0.00	\$0.00	\$0.00	\$0.00	\$0.00
b1) Instituciones de Crédito	\$0.00	\$0.00	\$0.00	\$0.00	\$0.00	\$0.00	\$0.00
b2) Títulos y Valores	\$0.00	\$0.00	\$0.00	\$0.00	\$0.00	\$0.00	\$0.00
b3) Arrendamientos Financieros	\$0.00	\$0.00	\$0.00	\$0.00	\$0.00	\$0.00	\$0.00
2. Otros Pasivos	\$0.00	\$0.00	-\$261,194.26	\$0.00	\$261,194.26	\$0.00	\$0.00
3. Total de la Deuda Pública y Otros Pasivos (3=1+2)	\$0.00	\$0.00	-\$261,194.26	\$0.00	\$261,194.26	\$0.00	\$0.00
4. Deuda Contingente (Informativo)	\$0.00	\$0.00	\$0.00	\$0.00	\$0.00	\$0.00	\$0.00
A. Deuda Contingente 1	\$0.00	\$0.00	\$0.00	\$0.00	\$0.00	\$0.00	\$0.00
B. Deuda Contingente 2	\$0.00	\$0.00	\$0.00	\$0.00	\$0.00	\$0.00	\$0.00
C. Deuda Contingente XX	\$0.00	\$0.00	\$0.00	\$0.00	\$0.00	\$0.00	\$0.00
5. Valor de Instrumentos Bono Cupón Cero (Informativo)	\$0.00	\$0.00	\$0.00	\$0.00	\$0.00	\$0.00	\$0.00
A. Instrumento Bono Cupón Cero 1	\$0.00	\$0.00	\$0.00	\$0.00	\$0.00	\$0.00	\$0.00
B. Instrumento Bono Cupón Cero 2	\$0.00	\$0.00	\$0.00	\$0.00	\$0.00	\$0.00	\$0.00
C. Instrumento Bono Cupón Cero XX	\$0.00	\$0.00	\$0.00	\$0.00	\$0.00	\$0.00	\$0.00
Obligaciones a Corto Plazo (k)	Monto Contratado (l)	Plazo Pactado	Tasa de Interés (n)	Comisiones y Costos	Tasa Efectiva (p)		
6. Obligaciones a Corto Plazo (Informativo)	0.00		0.00	0.00	0.00		
A. Crédito 1	0.00		0.00	0.00	0.00		
B. Crédito 2	0.00		0.00	0.00	0.00		
C. Crédito XX	0.00		0.00	0.00	0.00		

Bajo protesta de decir verdad declaramos que los Estados Financieros y sus Notas son razonablemente correctos y responsabilidad del emisor

C. ISAMARA CUEVAS RAMIREZ
ENCARGADA DEL DEPARTAMENTO DE
RECURSOS FINANCIEROS

C. PATRICIA GONZALEZ CORTÉS
ENCARGADA DE LA DIRECCIÓN DE
ADMINISTRACIÓN

C. TULIO MORAÑO ALVARADO
SECRETARIO EJECUTIVO



Comisión Estatal para la
Atención y Protección de
los Periodistas

20. Informe Analítico de Obligaciones Diferentes de Financiamiento-LDF



Comisión Estatal para la Atención y Protección de los periodistas

Informe Analítico de Obligaciones Diferentes de Financiamiento - LDF

Del 1 de enero al 30 de septiembre de 2025 (b)
(Pesos)

Denominación de las Obligaciones Diferentes de Financiamiento (c)	Fecha del Contrato (d)	Fecha de inicio de operación del proyecto (e)	Fecha de vencimiento (f)	Monto de la inversión pactado (g)	Plazo pactado (h)	Monto promedio mensual del pago de la contraprestación (i)	Monto promedio mensual del pago de la contraprestación correspondiente	Monto pagado de la inversión al 30 de septiembre de 2025 (k)	Monto pagado de la inversión actualizado al 30 de septiembre de 2025 (l)	Saldo pendiente por pagar de la inversión al 30 de septiembre de 2025 (m=q-l)
A. Asociaciones Público Privadas (APDs)				\$0.00		\$0.00	\$0.00	\$0.00	\$0.00	\$0.00
B. Otros Instrumentos (B-otro)				\$0.00		\$0.00	\$0.00	\$0.00	\$0.00	\$0.00
C. Total de Obligaciones Diferentes de Financiamiento				\$0.00		\$0.00	\$0.00	\$0.00	\$0.00	\$0.00

C. ISAMARA CUEVAS RAMIREZ
ENCARGADA DEL DEPARTAMENTO DE RECURSOS FINANCIEROS

C. PATRICIA GONZÁLEZ CORTÉS
ENCARGADA DE LA DIRECCIÓN DE ADMINISTRACIÓN

C. TULIO MORENO ALVARADO
SECRETARIO EJECUTIVO

21. Balance Presupuestario.



Comisión Estatal para la Atención y Protección a los periodistas
Balance Presupuestario - LDF
Del 1 de Enero al 30 de Septiembre 2025
(PESOS)

Concepto (c)	Estimado / Aprobado (d)	Devengado	Recaudado/ Pagado
A. Ingresos Totales (A=A1+A2+A3)	\$23,300,900.00	\$16,693,786.75	\$16,693,786.75
A1. Ingresos Libre Disposición	\$23,300,900.00	\$16,693,786.75	\$16,693,786.75
A2. Transferencias Federales Etiquetadas	\$0.00	\$0.00	\$0.00
A3. Financiamiento Neto	\$0.00	\$0.00	\$0.00
B. Egresos Presupuestarios (B=B1+B2)	\$23,300,900.00	\$15,450,565.57	\$15,362,107.41
B1. Gasto No Etiquetado (sin incluir Amortización de la Deuda Pública)	\$23,300,900.00	\$15,450,565.57	\$15,362,107.41
B2. Gasto Etiquetado (sin incluir Amortización de la Deuda Pública)	\$0.00	\$0.00	\$0.00
C. Remanentes del Ejercicio Anterior (C=C1+C2)	\$0.00	\$0.00	\$0.00
C1. Remanente de Ingresos de Libre Disposición aplicados en el periodo	\$0.00	\$0.00	\$0.00
C2. Remanente de Transferencias Federales Etiquetadas aplicados en el periodo	\$0.00	\$0.00	\$0.00
I. Balance Presupuestario (I=A-B+C)	\$0.00	\$1,243,221.18	\$1,331,679.34
II. Balance Presupuestario sin Financiamiento Neto (II=I-A3)	\$0.00	\$1,243,221.18	\$1,331,679.34
III. Balance Presupuestario sin Financiamiento Neto y sin Remanentes del Ejercicio Anterior (III=II-C)	\$0.00	\$1,243,221.18	\$1,331,679.34

Concepto	Estimado / Aprobado (d)	Devengado	Recaudado/ Pagado
E. Intereses, Comisiones y Gastos de la Deuda (E=E1+E2)	\$0.00	\$0.00	\$0.00
E1. Intereses, Comisiones y Gastos de la Deuda con Gasto No Etiquetado	\$0.00	\$0.00	\$0.00
E2. Intereses, Comisiones y Gastos de la Deuda con Gasto Etiquetado	\$0.00	\$0.00	\$0.00
IV. Balance Primario (IV=III+E)	\$0.00	\$1,243,221.18	\$1,331,679.34

Concepto	Estimado / Aprobado (d)	Devengado	Recaudado/ Pagado
F. Financiamiento (F=F1+F2)	\$0.00	\$0.00	\$0.00
F1. Financiamiento con Fuente de Pago de Ingresos de Libre Disposición	\$0.00	\$0.00	\$0.00
F2. Financiamiento con Fuente de Pago de Transferencias Federales Etiquetadas	\$0.00	\$0.00	\$0.00
G. Amortización de la Deuda (G=G1+G2)	\$0.00	\$0.00	\$0.00
G1. Amortización de la Deuda Pública con Gasto No Etiquetado	\$0.00	\$0.00	\$0.00
G2. Amortización de la Deuda Pública con Gasto Etiquetado	\$0.00	\$0.00	\$0.00
A3. Financiamiento Neto (A3=F-G)	\$0.00	\$0.00	\$0.00

Concepto	Estimado / Aprobado (d)	Devengado	Recaudado/ Pagado
A1. Ingresos de Libre Disposición	\$23,300,900.00	\$16,693,786.75	\$16,693,786.75
A3.1 Financiamiento Neto con Fuente de Pago de Ingresos de Libre Disposición (A3.1=F1-G1)	\$0.00	\$0.00	\$0.00
F1. Financiamiento con Fuente de Pago de Ingresos de Libre Disposición	\$0.00	\$0.00	\$0.00
G1. Amortización de la Deuda Pública con Gasto No Etiquetado	\$0.00	\$0.00	\$0.00
B1. Gasto No Etiquetado (sin incluir Amortización de la Deuda Pública)	\$23,300,900.00	\$15,450,565.57	\$15,362,107.41
C1. Remanentes de Ingresos de Libre Disposición aplicados en el periodo		\$0.00	\$0.00
V. Balance Presupuestario de Recursos Disponibles (V=A1+A3.1-B1+C1)	\$0.00	\$1,243,221.18	\$1,331,679.34
VI. Balance Presupuestario de Recursos Disponibles sin Financiamiento Neto (VI=V-A3.1)	\$0.00	\$1,243,221.18	\$1,331,679.34

Concepto	Estimado / Aprobado (d)	Devengado	Recaudado/ Pagado
A2. Transferencias Federales Etiquetadas	\$0.00	\$0.00	\$0.00
A3.2 Financiamiento Neto con Fuente de Pago de Transferencias Federales Etiquetadas (A3.2=F2-G2)	\$0.00	\$0.00	\$0.00
F2. Financiamiento con Fuente de Pago de Transferencias Federales Etiquetadas	\$0.00	\$0.00	\$0.00
G2. Amortización de la Deuda Pública con Gasto Etiquetado	\$0.00	\$0.00	\$0.00
B2. Gasto Etiquetado (sin incluir Amortización de la Deuda Pública)	\$0.00	\$0.00	\$0.00
C2. Remanentes de Transferencia Federales Etiquetadas aplicados en el periodo		\$0.00	\$0.00
VII. Balance Presupuestario de Recursos Etiquetados (VII=A2+A3.2-B2+C2)	\$0.00	\$0.00	\$0.00
VIII. Balance Presupuestario de Recursos Disponibles sin Financiamiento Neto (VIII=VII-A3.2)	\$0.00	\$0.00	\$0.00

C. ISAMARA GUEVAS RAMÍREZ
ENCARGADA DEL DEPARTAMENTO DE RECURSOS FINANCIEROS

C. PATRICIA GONZÁLEZ CORTES
ENCARGADA DE LA DIRECCIÓN DE ADMINISTRACIÓN

C. TULIO MORENO ALVARADO
SECRETARIO EJECUTIVO



Comisión Estatal para la
Atención y Protección de
los Periodistas

22. Estado Analítico de Ingresos Detallado-LDF



Concepto	Ingreso					Diferencia
	Estimado	Ampliaciones / (Reducciones)	Modificado	Devengado	Recaudado	
Ingresos de Libre Disposición						
A. Impuestos	0.00	0.00	0.00	0.00	0.00	0.00
B. Cuotas y Aportaciones de Seguridad Social	0.00	0.00	0.00	0.00	0.00	0.00
C. Contribuciones de Mejoras	0.00	0.00	0.00	0.00	0.00	0.00
D. Derechos	0.00	0.00	0.00	0.00	0.00	0.00
E. Productos	0.00	83,130.70	83,130.70	83,130.70	83,130.70	83,130.70
F. Aprovechamientos	0.00	0.00	0.00	0.00	0.00	0.00
G. Ingresos por Venta de Bienes y Prestación de Servicios	0.00	2,879.05	2,879.05	2,879.05	2,879.05	2,879.05
H. Participaciones (H+H1+H2+H3+H4+H5+H6+H7+H8+H9+H10+H11)	0.00	0.00	0.00	0.00	0.00	0.00
h1) Fondo General de Participaciones	0.00	0.00	0.00	0.00	0.00	0.00
h2) Fondo de Fomento Municipal	0.00	0.00	0.00	0.00	0.00	0.00
h3) Fondo de Fiscalización y Recaudación	0.00	0.00	0.00	0.00	0.00	0.00
h4) Fondo de Compensación	0.00	0.00	0.00	0.00	0.00	0.00
h5) Fondo de Extracción de Hidrocarburos	0.00	0.00	0.00	0.00	0.00	0.00
h6) Impuesto Especial Sobre Producción y Servicios	0.00	0.00	0.00	0.00	0.00	0.00
h7) 0.136% de la Recaudación Federal Participable	0.00	0.00	0.00	0.00	0.00	0.00
h8) 3.17% Sobre Extracción de Petróleo	0.00	0.00	0.00	0.00	0.00	0.00
h9) Gasolinas y Diésel	0.00	0.00	0.00	0.00	0.00	0.00
h10) Fondo del Impuesto Sobre la Renta	0.00	0.00	0.00	0.00	0.00	0.00
h11) Fondo de Estabilización de los Ingresos de las Entidades Federativas	0.00	0.00	0.00	0.00	0.00	0.00
I. Incentivos Derivados de la Colaboración Fiscal (I+I1+I2+I3+I4+I5)	0.00	0.00	0.00	0.00	0.00	0.00
(1) Tenencia o Uso de Vehículos	0.00	0.00	0.00	0.00	0.00	0.00
(2) Fondo de Compensación ISAN	0.00	0.00	0.00	0.00	0.00	0.00
(3) Impuesto Sobre Automóviles Nuevos	0.00	0.00	0.00	0.00	0.00	0.00
(4) Fondo de Compensación de Repesos-Intermedios	0.00	0.00	0.00	0.00	0.00	0.00
(5) Otros Incentivos Económicos	0.00	0.00	0.00	0.00	0.00	0.00
J. Transferencias y Asignaciones	0.00	23,300,900.00	23,300,900.00	16,607,777.00	16,607,777.00	16,607,777.00
K. Convenios	23,300,900.00	-23,300,900.00	0.00	0.00	0.00	-23,300,900.00
k1) Otros Convenios y Subsidios	23,300,900.00	-23,300,900.00	0.00	0.00	0.00	-23,300,900.00
L. Otros Ingresos de Libre Disposición (L=I+I2)	0.00	0.00	0.00	0.00	0.00	0.00
l1) Participaciones en Ingresos Locales	0.00	0.00	0.00	0.00	0.00	0.00
l2) Otros Ingresos de Libre Disposición	0.00	0.00	0.00	0.00	0.00	0.00
I. Total de Ingresos de Libre Disposición (I=A+B+C+D+E+F+G+H+H+J-K+L)	23,300,900.00	86,009.75	23,386,909.75	16,694,786.75	16,694,786.75	-6,607,113.25
Transferencias Federales Etiquetadas						
A. Aportaciones (A=a1+a2+a3+a4+a5+a6+a7+a8)	0.00	0.00	0.00	0.00	0.00	0.00
a1) Fondo de Aportaciones para la Nómina Educativa y Gasto Operativo	0.00	0.00	0.00	0.00	0.00	0.00
a2) Fondo de Aportaciones para los Servicios de Salud	0.00	0.00	0.00	0.00	0.00	0.00
a3) Fondo de Aportaciones para la Infraestructura Social	0.00	0.00	0.00	0.00	0.00	0.00
a4) Fondo de Aportaciones para el Fortalecimiento de los Municipios y de las Demarcaciones Territoriales del Distrito Federal	0.00	0.00	0.00	0.00	0.00	0.00

X


[Handwritten signature]



Comisión Estatal para la Atención y Protección de los periodistas
Estado Analítico de Ingresos Detallado - LDF

Del 1 de enero al 30 de septiembre de 2025

a6) Fondo de Aportaciones Multiples	0.00	0.00	0.00	0.00	0.00	0.00	0.00
a6) Fondo de Aportaciones para la Educación Tecnológica y de Adultos	0.00	0.00	0.00	0.00	0.00	0.00	0.00
a7) Fondo de Aportaciones para la Seguridad Pública de los Estados y del Distrito Federal	0.00	0.00	0.00	0.00	0.00	0.00	0.00
a8) Fondo de Aportaciones para el Fortalecimiento de las Entidades Federativas	0.00	0.00	0.00	0.00	0.00	0.00	0.00
B. Convenios (B=b1+b2+b3+b4)	0.00	0.00	0.00	0.00	0.00	0.00	0.00
b1) Convenios de Protección Social en Salud	0.00	0.00	0.00	0.00	0.00	0.00	0.00
b2) Convenios de Descentralización	0.00	0.00	0.00	0.00	0.00	0.00	0.00
b3) Convenios de Reasignación	0.00	0.00	0.00	0.00	0.00	0.00	0.00
b4) Otros Convenios y Subsidios	0.00	0.00	0.00	0.00	0.00	0.00	0.00
C. Fondos Distritos de Aportaciones (C=c1+c2)	0.00	0.00	0.00	0.00	0.00	0.00	0.00
c1) Fondo para Entidades Federativas y Municipios Productores de Hidrocarburos	0.00	0.00	0.00	0.00	0.00	0.00	0.00
c2) Fondo Minero	0.00	0.00	0.00	0.00	0.00	0.00	0.00
D. Transferencias, Asignaciones, Subsidios y Subvenciones, y Pensiones y Jubilaciones	0.00	0.00	0.00	0.00	0.00	0.00	0.00
E. Otras Transferencias Federales Etiquetadas	0.00	0.00	0.00	0.00	0.00	0.00	0.00
II. Total de Transferencias Federales Etiquetadas (II = A + B + C + D + E)	0.00	0.00	0.00	0.00	0.00	0.00	0.00
III. Ingresos Derivados de Financiamientos (III = A)	0.00	0.00	0.00	0.00	0.00	0.00	0.00
A. Ingresos Derivados de Financiamientos	0.00	0.00	0.00	0.00	0.00	0.00	0.00
IV. Total de Ingresos (IV = I + II + III)	86,009.75	23,386,989.75	16,693,786.75	16,693,786.75	16,693,786.75	16,693,786.75	-6,607,113.25
Datos Informativos							
1. Ingresos derivados de financiamientos con fuente de pago de ingresos de libre disposición							
2. Ingresos derivados de financiamientos con fuente de pago de transferencias federales etiquetadas							
3. Ingresos derivados de financiamientos (3 = 1 + 2)							



C. ISAMARA GUEVAS RAMIREZ
ENCARGADA DEL DEPARTAMENTO DE
RECUBIERTOS FINANCIEROS

C. PATRICIA GONZÁLEZ CORTÉS
ENCARGADA DE LA DIRECCIÓN DE
ADMINISTRACIÓN

C. TULLIO MORENO CÁVARADO
SECRETARIO EJECUTIVO



23. Estado Analítico del Ejercicio del Presupuesto de Egresos Detallado-LDF

- a) Clasificación Administrativa.
- b) Clasificador por Objeto de Gasto.
- c) Clasificador Funcional.
- d) Clasificación de Servicios Personales
por Categoría.



Comisión Estatal para la Atención y Protección de los periodistas

Estado Analítico del Ejercicio del Presupuesto de Egresos Detallado - LDF

CLASIFICACIÓN ADMINISTRATIVA

Del 1 de enero al 30 de septiembre de 2025

(PESOS)

Concepto	Egresos					
	Aprobado	Ampliaciones / (Reducciones)	Modificado	Devengado	Pagado	Subejercicio
I. Gasto No Etiquetado	\$23,300,900.00	\$86,009.75	\$23,386,909.75	\$15,450,565.57	\$15,362,107.41	\$7,936,344.18
1 Pleno de la Comisión						
1.1 Pleno de la Comisión						
1.1.1 Presidencia del Pleno	\$3,413,997.67	-\$111,729.11	\$3,302,268.56	\$2,042,952.64	\$2,026,869.09	\$1,259,315.92
1.1.2 Contraloría Interna	\$1,947,007.41	-\$16.55	\$1,946,990.86	\$1,270,230.89	\$1,261,307.25	\$676,759.97
1.2 Secretaría Ejecutiva						
1.2.1 Secretaría Ejecutiva	\$4,058,642.27	-\$82,201.16	\$3,976,441.11	\$2,463,199.57	\$2,446,373.15	\$1,513,241.54
1.2.1.1 Unidad de Transparencia						
1.2.1.1.1 Unidad de Archivo	\$0.00	\$0.00	\$0.00	\$0.00	\$0.00	\$0.00
1.2.1.2 Unidad de Archivo	\$0.00	\$0.00	\$0.00	\$0.00	\$0.00	\$0.00
1.2.2 Coordinación Técnica						
1.2.2 Unidad de Transparencia	\$0.00	\$0.00	\$0.00	\$0.00	\$0.00	\$0.00
1.2.2.1 Unidad de Primer Contacto y Atención Inmediata	\$0.00	\$0.00	\$0.00	\$0.00	\$0.00	\$0.00
1.2.2.2 Oficina de Correspondencia	\$0.00	\$0.00	\$0.00	\$0.00	\$0.00	\$0.00
1.2.3 Unidad de Transparencia	\$0.00	\$0.00	\$0.00	\$0.00	\$0.00	\$0.00
1.2.4 Unidad de Género	\$0.00	\$0.00	\$0.00	\$0.00	\$0.00	\$0.00
1.2.5 Unidad Coordinadora de Archivos	\$0.00	\$0.00	\$0.00	\$0.00	\$0.00	\$0.00
1.3 Dirección de Atención y Protección						
1.3.1 Dirección de Atención y Protección	\$6,530,789.93	\$118,371.84	\$6,649,161.77	\$4,799,438.72	\$4,777,685.76	\$1,849,723.05
1.3.2 Departamento de Capacitación y Vinculación	\$0.00	\$0.00	\$0.00	\$0.00	\$0.00	\$0.00
1.3.3 Departamento de Tecnologías	\$0.00	\$0.00	\$0.00	\$0.00	\$0.00	\$0.00
1.3.4 Departamento de Atención y Gestión	\$0.00	\$0.00	\$0.00	\$0.00	\$0.00	\$0.00
1.3.5 Proyectistas	\$0.00	\$0.00	\$0.00	\$0.00	\$0.00	\$0.00
1.3.6 Departamento de Monitoreo y Prevención	\$0.00	\$0.00	\$0.00	\$0.00	\$0.00	\$0.00
1.4 Dirección Jurídica						
1.4.1 Dirección Jurídica	\$2,040,934.08	\$68,754.57	\$2,109,688.65	\$1,454,937.43	\$1,444,948.12	\$654,751.22
1.4.2 Abogados	\$0.00	\$0.00	\$0.00	\$0.00	\$0.00	\$0.00
1.5 Dirección de Administración						
1.5.1 Dirección de Administración	\$5,309,528.64	\$92,830.16	\$5,402,358.80	\$3,419,806.32	\$3,404,924.04	\$1,982,552.48
1.5.2 Departamento de Recursos Humanos	\$0.00	\$0.00	\$0.00	\$0.00	\$0.00	\$0.00
1.5.3 Departamento de Recursos Financieros	\$0.00	\$0.00	\$0.00	\$0.00	\$0.00	\$0.00
1.5.4 Departamento de Recursos Materiales y Servicios Generales	\$0.00	\$0.00	\$0.00	\$0.00	\$0.00	\$0.00
II. Gasto Etiquetado	\$0.00	\$0.00	\$0.00	\$0.00	\$0.00	\$0.00
1 Pleno de la Comisión						
1.1 Pleno de la Comisión						
1.1.1 Presidencia del Pleno	\$0.00	\$0.00	\$0.00	\$0.00	\$0.00	\$0.00
1.1.2 Contraloría Interna	\$0.00	\$0.00	\$0.00	\$0.00	\$0.00	\$0.00
1.2 Secretaría Ejecutiva						
1.2.1 Secretaría Ejecutiva	\$0.00	\$0.00	\$0.00	\$0.00	\$0.00	\$0.00
1.2.1.1 Unidad de Transparencia						
1.2.1.1.1 Unidad de Archivo	\$0.00	\$0.00	\$0.00	\$0.00	\$0.00	\$0.00
1.2.1.2 Unidad de Archivo	\$0.00	\$0.00	\$0.00	\$0.00	\$0.00	\$0.00
1.2.2 Coordinación Técnica						
1.2.2 Unidad de Transparencia	\$0.00	\$0.00	\$0.00	\$0.00	\$0.00	\$0.00
1.2.2.1 Unidad de Primer Contacto y Atención Inmediata	\$0.00	\$0.00	\$0.00	\$0.00	\$0.00	\$0.00
1.2.2.2 Oficina de Correspondencia	\$0.00	\$0.00	\$0.00	\$0.00	\$0.00	\$0.00
1.2.3 Unidad de Transparencia	\$0.00	\$0.00	\$0.00	\$0.00	\$0.00	\$0.00
1.2.4 Unidad de Género	\$0.00	\$0.00	\$0.00	\$0.00	\$0.00	\$0.00
1.2.5 Unidad Coordinadora de Archivos	\$0.00	\$0.00	\$0.00	\$0.00	\$0.00	\$0.00
1.3 Dirección de Atención y Protección						

Comisión Estatal para la Atención y Protección de los periodistas



Estado Analítico del Ejercicio del Presupuesto de Egresos Detallado - LDF

CLASIFICACIÓN ADMINISTRATIVA

Del 1 de enero al 30 de septiembre de 2025

(PESOS)

1.3.1 Dirección de Atención y Protección	\$0.00	\$0.00	\$0.00	\$0.00	\$0.00	\$0.00
1.3.2 Departamento de Capacitación y Vinculación	\$0.00	\$0.00	\$0.00	\$0.00	\$0.00	\$0.00
1.3.3 Departamento de Tecnologías	\$0.00	\$0.00	\$0.00	\$0.00	\$0.00	\$0.00
1.3.4 Departamento de Atención y Gestión	\$0.00	\$0.00	\$0.00	\$0.00	\$0.00	\$0.00
1.3.5 Proyectistas	\$0.00	\$0.00	\$0.00	\$0.00	\$0.00	\$0.00
1.3.6 Departamento de Monitoreo y Prevención	\$0.00	\$0.00	\$0.00	\$0.00	\$0.00	\$0.00
1.4 Dirección Jurídica						
1.4.1 Dirección Jurídica	\$0.00	\$0.00	\$0.00	\$0.00	\$0.00	\$0.00
1.4.2 Abogados	\$0.00	\$0.00	\$0.00	\$0.00	\$0.00	\$0.00
1.5 Dirección de Administración						
1.5.1 Dirección de Administración	\$0.00	\$0.00	\$0.00	\$0.00	\$0.00	\$0.00
1.5.2 Departamento de Recursos Humanos	\$0.00	\$0.00	\$0.00	\$0.00	\$0.00	\$0.00
1.5.3 Departamento de Recursos Financieros	\$0.00	\$0.00	\$0.00	\$0.00	\$0.00	\$0.00
1.5.4 Departamento de Recursos Materiales y Servicios Generales	\$0.00	\$0.00	\$0.00	\$0.00	\$0.00	\$0.00
III. Total de Egreso (III = I + II)	\$23,300,900.00	\$86,009.75	\$23,386,909.75	\$15,450,565.57	\$15,362,107.41	\$7,936,344.16



C. ISAMARA CUEVAS RAMIREZ
ENCARGADA DEL DEPARTAMENTO DE
RECURSOS FINANCIEROS

C. PATRICIA GONZÁLEZ CORTÉS
ENCARGADA DE LA DIRECCIÓN DE
ADMINISTRACIÓN

C. TULIO MORENO ALVARADO
SECRETARIO EJECUTIVO



Comisión Estatal para la Atención y Protección

Estado Analítico del Ejercicio del Presupuesto de Egresos Detallado - LDF

CLASIFICADOR POR OBJETO DE GASTO

Del 1 de enero al 30 de septiembre de 2025
(PESOS)

Concepto	Egresos					
	Aprobado	Ampliaciones / (Reducciones)	Modificado	Devengado	Pagado	Subejercicio
I. Gasto No Etiquetado (I=A+B+C+D+E+F+G+H+I)	\$23,300,900.00	\$86,009.75	\$23,386,909.75	\$15,450,565.57	\$15,362,107.41	\$7,936,344.18
A. Servicios personales (A=a1+a2+a3+a4+a5+a6+a7)	\$17,281,845.00	\$0.00	\$17,281,845.00	\$11,395,073.50	\$11,344,575.29	\$5,886,771.50
a1) Remuneraciones al Personal de Carácter Permanente	\$4,106,712.00	-\$18,929.17	\$4,087,782.83	\$2,971,776.74	\$2,971,776.74	\$1,116,006.09
a2) Remuneraciones al personal de carácter transitorio	\$3,017,026.00	-\$107,721.39	\$2,909,304.61	\$1,823,789.01	\$1,823,789.01	\$1,085,515.60
a3) Remuneraciones adicionales y especiales	\$1,817,638.00	\$0.00	\$1,817,638.00	\$348,774.06	\$348,774.06	\$1,468,863.94
a4) Seguridad social	\$1,464,980.00	-\$2,041.33	\$1,462,938.67	\$1,045,042.58	\$994,544.37	\$417,896.09
a5) Otras prestaciones sociales y económicas	\$6,875,489.00	\$128,691.89	\$7,004,180.89	\$5,205,691.11	\$5,205,691.11	\$1,798,489.78
a6) Previsiones	\$0.00	\$0.00	\$0.00	\$0.00	\$0.00	\$0.00
a7) Pago de estímulos a servidores públicos	\$0.00	\$0.00	\$0.00	\$0.00	\$0.00	\$0.00
B. Materiales y suministros (B=b1+b2+b3+b4+b5+b6+b7+b8+b9)	\$466,420.00	\$226,147.20	\$692,567.20	\$386,398.33	\$386,398.33	\$306,168.87
b1) Materiales de administración, emisión de documentos y artículos oficiales	\$81,000.00	\$43,205.91	\$124,205.91	\$112,076.42	\$112,076.42	\$12,129.49
b2) Alimentos y utensilios	\$32,500.00	\$209,722.83	\$242,222.83	\$113,241.62	\$113,241.62	\$128,981.21
b3) Materias primas y materiales de producción y comercialización	\$0.00	\$0.00	\$0.00	\$0.00	\$0.00	\$0.00
b4) Materiales y artículos de construcción y de reparación	\$2,000.00	\$326.00	\$2,326.00	\$1,726.96	\$1,726.96	\$599.04
b5) Productos químicos, farmacéuticos y de laboratorio	\$2,000.00	\$198.73	\$2,198.73	\$2,090.73	\$2,090.73	\$108.00
b6) Combustibles, lubricantes y aditivos	\$287,500.00	-\$30,308.72	\$257,191.28	\$112,447.11	\$112,447.11	\$144,744.17
b7) Vestuario, blancos, prendas de protección y artículos deportivos	\$0.00	\$771.00	\$771.00	\$764.94	\$764.94	\$6.06
b8) Materiales y suministros para seguridad	\$0.00	\$0.00	\$0.00	\$0.00	\$0.00	\$0.00
b9) Herramientas, refacciones y accesorios menores	\$61,420.00	\$2,231.45	\$63,651.45	\$44,050.55	\$44,050.55	\$19,600.90
C. Servicios generales (C=c1+c2+c3+c4+c5+c6+c7+c8+c9)	\$3,512,635.00	-\$90,137.45	\$3,422,497.55	\$1,923,390.01	\$1,885,430.06	\$1,499,107.54
c1) Servicios básicos	\$164,545.00	\$116.72	\$164,661.72	\$109,869.68	\$109,869.68	\$54,792.04
c2) Servicios de arrendamiento	\$449,012.00	\$31,056.00	\$480,068.00	\$350,610.52	\$350,610.52	\$129,457.48
c3) Servicios Profesionales, Científicos y Técnicos y Otros Servicios	\$942,560.00	\$27,084.24	\$969,644.24	\$588,544.24	\$588,544.24	\$381,100.00
c4) Servicios financieros, bancarios y comerciales	\$102,175.00	\$18.56	\$102,193.56	\$82,660.32	\$82,660.32	\$19,533.24
c5) Servicios de instalación, reparación, mantenimiento y conservación	\$164,300.00	-\$4,391.28	\$159,908.72	\$29,222.57	\$29,222.57	\$130,686.15
c6) Servicios de comunicación social y publicidad	\$15,000.00	\$15,541.23	\$30,541.23	\$25,082.08	\$25,082.08	\$5,459.15
c7) Servicios de traslado y viáticos	\$613,340.00	\$148,002.72	\$761,342.72	\$334,433.79	\$334,433.79	\$426,908.93
c8) Servicios oficiales	\$500,000.00	-\$307,565.64	\$192,434.36	\$35,504.61	\$35,504.61	\$156,929.75
c9) Otros servicios generales	\$561,703.00	\$0.00	\$561,703.00	\$367,462.20	\$329,502.25	\$194,240.80
D. Transferencias, asignaciones, subsidios y otras ayudas (D=d1+d2+d3+d4+d5+d6+d7+d8+d9)	\$2,000,000.00	-\$50,000.00	\$1,950,000.00	\$1,733,213.73	\$1,733,213.73	\$216,786.27
d1) Transferencias internas y asignaciones al sector público	\$0.00	\$0.00	\$0.00	\$0.00	\$0.00	\$0.00
d2) Transferencias al resto del sector público	\$0.00	\$0.00	\$0.00	\$0.00	\$0.00	\$0.00
d3) Subsidios y subvenciones	\$0.00	\$0.00	\$0.00	\$0.00	\$0.00	\$0.00
d4) Ayudas sociales	\$2,000,000.00	-\$50,000.00	\$1,950,000.00	\$1,733,213.73	\$1,733,213.73	\$216,786.27
d5) Pensiones y jubilaciones	\$0.00	\$0.00	\$0.00	\$0.00	\$0.00	\$0.00
d6) Transferencias a Fideicomisos, Mandatos y Otros Análogos	\$0.00	\$0.00	\$0.00	\$0.00	\$0.00	\$0.00
d7) Transferencias a la seguridad social	\$0.00	\$0.00	\$0.00	\$0.00	\$0.00	\$0.00
d8) Donativos	\$0.00	\$0.00	\$0.00	\$0.00	\$0.00	\$0.00
d9) Transferencias al exterior	\$0.00	\$0.00	\$0.00	\$0.00	\$0.00	\$0.00
E. Bienes muebles, inmuebles e intangibles (E=e1+e2+e3+e4+e5+e6+e7+e8+e9)	\$40,000.00	\$0.00	\$40,000.00	\$12,490.00	\$12,490.00	\$27,510.00
e1) Mobiliario y equipo de administración	\$40,000.00	\$0.00	\$40,000.00	\$12,490.00	\$12,490.00	\$27,510.00
e2) Mobiliario y equipo educacional y recreativo	\$0.00	\$0.00	\$0.00	\$0.00	\$0.00	\$0.00
e3) Equipo e instrumental médico y de laboratorio	\$0.00	\$0.00	\$0.00	\$0.00	\$0.00	\$0.00
e4) Vehículos y equipo de transporte	\$0.00	\$0.00	\$0.00	\$0.00	\$0.00	\$0.00
e5) Equipo de defensa y seguridad	\$0.00	\$0.00	\$0.00	\$0.00	\$0.00	\$0.00
e6) Maquinaria, otros equipos y herramientas	\$0.00	\$0.00	\$0.00	\$0.00	\$0.00	\$0.00
e7) Activos biológicos	\$0.00	\$0.00	\$0.00	\$0.00	\$0.00	\$0.00
e8) Bienes inmuebles	\$0.00	\$0.00	\$0.00	\$0.00	\$0.00	\$0.00
e9) Activos intangibles	\$0.00	\$0.00	\$0.00	\$0.00	\$0.00	\$0.00



Comisión Estatal para la Atención y Protección
Estado Analítico del Ejercicio del Presupuesto de Egresos Detallado - LDF
CLASIFICADOR POR OBJETO DE GASTO
Del 1 de enero al 30 de septiembre de 2025
(PESOS)

F. Inversión pública (F=f1+f2+f3)	\$0.00	\$0.00	\$0.00	\$0.00	\$0.00	\$0.00
1) Obra Pública en Bienes de Dominio Público	\$0.00	\$0.00	\$0.00	\$0.00	\$0.00	\$0.00
2) Obra Pública en Bienes Propios	\$0.00	\$0.00	\$0.00	\$0.00	\$0.00	\$0.00
3) Proyectos Productivos y Acciones de Fomento	\$0.00	\$0.00	\$0.00	\$0.00	\$0.00	\$0.00
G. Inversiones financieras y otras provisiones (G=g1+g2+g3+g4+g5+g6+g7)	\$0.00	\$0.00	\$0.00	\$0.00	\$0.00	\$0.00
g1) Inversiones para el fomento de actividades productivas	\$0.00	\$0.00	\$0.00	\$0.00	\$0.00	\$0.00
g2) Participaciones y Aportaciones de Capital	\$0.00	\$0.00	\$0.00	\$0.00	\$0.00	\$0.00
g3) Compra de Títulos y Valores	\$0.00	\$0.00	\$0.00	\$0.00	\$0.00	\$0.00
g4) Concesión de Prestamos	\$0.00	\$0.00	\$0.00	\$0.00	\$0.00	\$0.00
g5) Inversiones en Fideicomisos, Mandatos y Otros Análogos Fideicomiso de Desastres Naturales (Informativo)	\$0.00	\$0.00	\$0.00	\$0.00	\$0.00	\$0.00
g6) Otras Inversiones Financieras	\$0.00	\$0.00	\$0.00	\$0.00	\$0.00	\$0.00
g7) Provisiones para contingencias y otras erogaciones especiales	\$0.00	\$0.00	\$0.00	\$0.00	\$0.00	\$0.00
H. Participaciones y aportaciones (H=h1+h2+h3)	\$0.00	\$0.00	\$0.00	\$0.00	\$0.00	\$0.00
h1) Participaciones	\$0.00	\$0.00	\$0.00	\$0.00	\$0.00	\$0.00
h2) Aportaciones	\$0.00	\$0.00	\$0.00	\$0.00	\$0.00	\$0.00
h3) Convenios	\$0.00	\$0.00	\$0.00	\$0.00	\$0.00	\$0.00
I. Deuda pública (I=i1+i2+i3+i4+i5+i6+i7)	\$0.00	\$0.00	\$0.00	\$0.00	\$0.00	\$0.00
1) Amortización de la deuda pública	\$0.00	\$0.00	\$0.00	\$0.00	\$0.00	\$0.00
2) Intereses de la deuda pública	\$0.00	\$0.00	\$0.00	\$0.00	\$0.00	\$0.00
3) Comisiones de la deuda pública	\$0.00	\$0.00	\$0.00	\$0.00	\$0.00	\$0.00
4) Gastos de la deuda pública	\$0.00	\$0.00	\$0.00	\$0.00	\$0.00	\$0.00
5) Costo por coberturas	\$0.00	\$0.00	\$0.00	\$0.00	\$0.00	\$0.00
6) Apoyos financieros	\$0.00	\$0.00	\$0.00	\$0.00	\$0.00	\$0.00
7) Adeudos de ejercicios fiscales anteriores (ADEFAS)	\$0.00	\$0.00	\$0.00	\$0.00	\$0.00	\$0.00
II. Gasto Etiquetado (II=A+B+C+D+E+F+G+H+I)	\$0.00	\$0.00	\$0.00	\$0.00	\$0.00	\$0.00
A. Servicios personales (A=a1+a2+a3+a4+a5+a6+a7)	\$0.00	\$0.00	\$0.00	\$0.00	\$0.00	\$0.00
a1) Remuneraciones al Personal de Carácter Permanente	\$0.00	\$0.00	\$0.00	\$0.00	\$0.00	\$0.00
a2) Remuneraciones al personal de carácter transitorio	\$0.00	\$0.00	\$0.00	\$0.00	\$0.00	\$0.00
a3) Remuneraciones adicionales y especiales	\$0.00	\$0.00	\$0.00	\$0.00	\$0.00	\$0.00
a4) Seguridad social	\$0.00	\$0.00	\$0.00	\$0.00	\$0.00	\$0.00
a5) Otras prestaciones sociales y económicas	\$0.00	\$0.00	\$0.00	\$0.00	\$0.00	\$0.00
a6) Provisiones	\$0.00	\$0.00	\$0.00	\$0.00	\$0.00	\$0.00
a7) Pago de estímulos a servidores públicos	\$0.00	\$0.00	\$0.00	\$0.00	\$0.00	\$0.00
B. Materiales y suministros (B=b1+b2+b3+b4+b5+b6+b7+b8+b9)	\$0.00	\$0.00	\$0.00	\$0.00	\$0.00	\$0.00
b1) Materiales de administración, emisión de documentos y artículos oficiales	\$0.00	\$0.00	\$0.00	\$0.00	\$0.00	\$0.00
b2) Alimentos y utensilios	\$0.00	\$0.00	\$0.00	\$0.00	\$0.00	\$0.00
b3) Materias primas y materiales de producción y comercialización	\$0.00	\$0.00	\$0.00	\$0.00	\$0.00	\$0.00
b4) Materiales y artículos de construcción y de reparación	\$0.00	\$0.00	\$0.00	\$0.00	\$0.00	\$0.00
b5) Productos químicos, farmacéuticos y de laboratorio	\$0.00	\$0.00	\$0.00	\$0.00	\$0.00	\$0.00
b6) Combustibles, lubricantes y aditivos	\$0.00	\$0.00	\$0.00	\$0.00	\$0.00	\$0.00
b7) Vestuario, blancos, prendas de protección y artículos de limpieza	\$0.00	\$0.00	\$0.00	\$0.00	\$0.00	\$0.00
b8) Materiales y suministros para seguridad	\$0.00	\$0.00	\$0.00	\$0.00	\$0.00	\$0.00
b9) Herramientas, refacciones y accesorios menores	\$0.00	\$0.00	\$0.00	\$0.00	\$0.00	\$0.00
C. Servicios generales (C=c1+c2+c3+c4+c5+c6+c7+c8+c9)	\$0.00	\$0.00	\$0.00	\$0.00	\$0.00	\$0.00
c1) Servicios básicos	\$0.00	\$0.00	\$0.00	\$0.00	\$0.00	\$0.00
c2) Servicios de arrendamiento	\$0.00	\$0.00	\$0.00	\$0.00	\$0.00	\$0.00
c3) Servicios Profesionales, Científicos y Técnicos y Otros Servicios	\$0.00	\$0.00	\$0.00	\$0.00	\$0.00	\$0.00
c4) Servicios financieros, bancarios y comerciales	\$0.00	\$0.00	\$0.00	\$0.00	\$0.00	\$0.00
c5) Servicios de instalación, reparación, mantenimiento y conservación	\$0.00	\$0.00	\$0.00	\$0.00	\$0.00	\$0.00
c6) Servicios de comunicación social y publicidad	\$0.00	\$0.00	\$0.00	\$0.00	\$0.00	\$0.00
c7) Servicios de traslado y viáticos	\$0.00	\$0.00	\$0.00	\$0.00	\$0.00	\$0.00
c8) Servicios oficiales	\$0.00	\$0.00	\$0.00	\$0.00	\$0.00	\$0.00
c9) Otros servicios generales	\$0.00	\$0.00	\$0.00	\$0.00	\$0.00	\$0.00




Comisión Estatal para la Atención y Protección
 Estado Analítico del Ejercicio del Presupuesto de Egresos Detallado - LDF
 CLASIFICADOR POR OBJETO DE GASTO
 Del 1 de enero al 30 de septiembre de 2025
 (PESOS)

D. Transferencias, asignaciones, subsidios y otras ayudas (D=e1+e2+e3+e4+e5+e6+e7+e8+e9)	\$0.00	\$0.00	\$0.00	\$0.00
d1) Transferencias internas y asignaciones al sector público	\$0.00	\$0.00	\$0.00	\$0.00
d2) Transferencias al resto del sector público	\$0.00	\$0.00	\$0.00	\$0.00
d3) Subsidios y subvenciones	\$0.00	\$0.00	\$0.00	\$0.00
d4) Ayudas sociales	\$0.00	\$0.00	\$0.00	\$0.00
d5) Pensiones y jubilaciones	\$0.00	\$0.00	\$0.00	\$0.00
d6) Transferencias a Fideicomisos, Mandatos y Otros Análogos	\$0.00	\$0.00	\$0.00	\$0.00
d7) Transferencias a la seguridad social	\$0.00	\$0.00	\$0.00	\$0.00
d8) Donativos	\$0.00	\$0.00	\$0.00	\$0.00
d9) Transferencias al exterior	\$0.00	\$0.00	\$0.00	\$0.00
E. Bienes muebles, inmuebles e intangibles (E=e1+e2+e3+e4+e5+e6+e7+e8+e9)	\$0.00	\$0.00	\$0.00	\$0.00
e1) Mobiliario y equipo de administración	\$0.00	\$0.00	\$0.00	\$0.00
e2) Mobiliario y equipo educacional y recreativo	\$0.00	\$0.00	\$0.00	\$0.00
e3) Equipo e instrumental médico y de laboratorio	\$0.00	\$0.00	\$0.00	\$0.00
e4) Vehículos y equipo de transporte	\$0.00	\$0.00	\$0.00	\$0.00
e5) Equipo de defensa y seguridad	\$0.00	\$0.00	\$0.00	\$0.00
e6) Maquinaria, otros equipos y herramientas	\$0.00	\$0.00	\$0.00	\$0.00
e7) Activos biológicos	\$0.00	\$0.00	\$0.00	\$0.00
e8) Bienes inmuebles	\$0.00	\$0.00	\$0.00	\$0.00
e9) Activos intangibles	\$0.00	\$0.00	\$0.00	\$0.00
F. Inversión pública (F=f1+f2+f3)	\$0.00	\$0.00	\$0.00	\$0.00
f1) Obra Pública en Bienes de Dominio Público	\$0.00	\$0.00	\$0.00	\$0.00
f2) Obra Pública en Bienes Propios	\$0.00	\$0.00	\$0.00	\$0.00
f3) Proyectos Productivos y Acciones de Fomento	\$0.00	\$0.00	\$0.00	\$0.00
G. Inversiones financieras y otras provisiones (G=g1+g2+g3+g4+g5+g6+g7)	\$0.00	\$0.00	\$0.00	\$0.00
g1) Inversiones para el fomento de actividades productivas	\$0.00	\$0.00	\$0.00	\$0.00
g2) Participaciones y Aportaciones de Capital	\$0.00	\$0.00	\$0.00	\$0.00
g3) Compra de Títulos y Valores	\$0.00	\$0.00	\$0.00	\$0.00
g4) Concesión de Prestamos	\$0.00	\$0.00	\$0.00	\$0.00
g5) Inversiones en Fideicomisos, Mandatos y Otros Análogos	\$0.00	\$0.00	\$0.00	\$0.00
g6) Otras Inversiones Financieras	\$0.00	\$0.00	\$0.00	\$0.00
g7) Provisiones para contingencias y otras erogaciones especiales	\$0.00	\$0.00	\$0.00	\$0.00
H. Participaciones y aportaciones (H=h1+H2+H3)	\$0.00	\$0.00	\$0.00	\$0.00
h1) Participaciones	\$0.00	\$0.00	\$0.00	\$0.00
h2) Aportaciones	\$0.00	\$0.00	\$0.00	\$0.00
h3) Convenios	\$0.00	\$0.00	\$0.00	\$0.00
I. Deuda pública (I=i1+i2+i3+i4+i5+i6+i7)	\$0.00	\$0.00	\$0.00	\$0.00
i1) Amortización de la deuda pública	\$0.00	\$0.00	\$0.00	\$0.00
i2) Intereses de la deuda pública	\$0.00	\$0.00	\$0.00	\$0.00
i3) Comisiones de la deuda pública	\$0.00	\$0.00	\$0.00	\$0.00
i4) Gastos de la deuda pública	\$0.00	\$0.00	\$0.00	\$0.00
i5) Costo por coberturas	\$0.00	\$0.00	\$0.00	\$0.00
i6) Apoyos financieros	\$0.00	\$0.00	\$0.00	\$0.00
i7) Adeudos de ejercicios fiscales anteriores (ADEFAS)	\$0.00	\$0.00	\$0.00	\$0.00
III. Total de Egresos (III = I + II)	\$23,300,900.00	\$66,009.75	\$23,366,909.75	\$15,362,107.41
		\$15,450,565.57		\$7,936,344.16

C. ISAMARA GUEVAS RAMIREZ
 ENCARGADA DEL DEPARTAMENTO DE
 RECURSOS FINANCIEROS

C. PATRICIA GONZALEZ CORTÉS
 ENCARGADA DE LA DIRECCIÓN DE
 ADMINISTRACIÓN

C. TULLIO MORENO ALVARADO
 SECRETARIO EJECUTIVO



Comisión Estatal para la Atención y Protección de los periodistas

Estado Analítico del Ejercicio del Presupuesto de Egresos Detallado - LDF

CLASIFICADOR FUNCIONAL (Finalidad y Función)

Del 1 de enero al 30 de septiembre de 2025

(PESOS)



Concepto	Egresos					
	Aprobado	Ampliaciones / (Reducciones)	Modificado	Devengado	Pagado	Subejercicio
I. Gasto No Etiquetado (I=A+B+C+D)	\$23,300,900.00	\$86,009.75	\$23,386,909.75	\$15,450,565.57	\$15,362,107.41	\$7,936,344.18
A. Gobierno (A=a1+a2+a3+a4+a5+a6+a7+a8)	\$23,300,900.00	\$86,009.75	\$23,386,909.75	\$15,450,565.57	\$15,362,107.41	\$7,936,344.18
a1) Legislación	\$0.00	\$0.00	\$0.00	\$0.00	\$0.00	\$0.00
a2) Justicia	\$0.00	\$0.00	\$0.00	\$0.00	\$0.00	\$0.00
a3) Coordinación de la política de gobierno	\$23,300,900.00	\$86,009.75	\$23,386,909.75	\$15,450,565.57	\$15,362,107.41	\$7,936,344.18
a4) Relaciones Exteriores	\$0.00	\$0.00	\$0.00	\$0.00	\$0.00	\$0.00
a5) Asuntos Financieros Y Hacendarios	\$0.00	\$0.00	\$0.00	\$0.00	\$0.00	\$0.00
a6) Seguridad Nacional	\$0.00	\$0.00	\$0.00	\$0.00	\$0.00	\$0.00
a7) Asuntos de Orden Público y de Seguridad Interior	\$0.00	\$0.00	\$0.00	\$0.00	\$0.00	\$0.00
a8) Otros Servicios Generales	\$0.00	\$0.00	\$0.00	\$0.00	\$0.00	\$0.00
B. Desarrollo Social (B=b1+b2+b3+b4+b5+b6+b7)	\$0.00	\$0.00	\$0.00	\$0.00	\$0.00	\$0.00
b1) Protección Ambiental	\$0.00	\$0.00	\$0.00	\$0.00	\$0.00	\$0.00
b2) Vivienda y Servicios a la Comunidad	\$0.00	\$0.00	\$0.00	\$0.00	\$0.00	\$0.00
b3) Salud	\$0.00	\$0.00	\$0.00	\$0.00	\$0.00	\$0.00
b4) Recreación, Cultura y Otras Manifestaciones Sociales	\$0.00	\$0.00	\$0.00	\$0.00	\$0.00	\$0.00
b5) Educación	\$0.00	\$0.00	\$0.00	\$0.00	\$0.00	\$0.00
b6) Protección Social En Salud	\$0.00	\$0.00	\$0.00	\$0.00	\$0.00	\$0.00
b7) Otros Asuntos Sociales	\$0.00	\$0.00	\$0.00	\$0.00	\$0.00	\$0.00
C. Desarrollo Económico (C=c1+c2+c3+c4+c5+c6+c7+c8+c9)	\$0.00	\$0.00	\$0.00	\$0.00	\$0.00	\$0.00
c1) Asuntos Económicos, Comerciales y Laborales en General	\$0.00	\$0.00	\$0.00	\$0.00	\$0.00	\$0.00
c2) Agropecuaria, Silvicultura, Pesca y Caza	\$0.00	\$0.00	\$0.00	\$0.00	\$0.00	\$0.00
c3) Combustibles y Energía	\$0.00	\$0.00	\$0.00	\$0.00	\$0.00	\$0.00
c4) Minería, Manufacturas y Construcción	\$0.00	\$0.00	\$0.00	\$0.00	\$0.00	\$0.00
c5) Transporte	\$0.00	\$0.00	\$0.00	\$0.00	\$0.00	\$0.00
c6) Comunicaciones	\$0.00	\$0.00	\$0.00	\$0.00	\$0.00	\$0.00
c7) Turismo	\$0.00	\$0.00	\$0.00	\$0.00	\$0.00	\$0.00
c8) Ciencia, Tecnología e Innovación	\$0.00	\$0.00	\$0.00	\$0.00	\$0.00	\$0.00
c9) Otras Industrias y Otros Asuntos Económicos	\$0.00	\$0.00	\$0.00	\$0.00	\$0.00	\$0.00
D. Otras No Clasificadas en Funciones Anteriores (D=d1+d2+d3+d4)	\$0.00	\$0.00	\$0.00	\$0.00	\$0.00	\$0.00
d1) Transacciones De La Deuda Pública / Costo Financiero De La Deuda	\$0.00	\$0.00	\$0.00	\$0.00	\$0.00	\$0.00
d2) Transferencias, Participaciones Y Aportaciones Entre Diferentes Niveles v ordenes de Gobierno	\$0.00	\$0.00	\$0.00	\$0.00	\$0.00	\$0.00
d3) Saneamiento Del Sistema Financiero	\$0.00	\$0.00	\$0.00	\$0.00	\$0.00	\$0.00
d4) Adeudos De Ejercicios Fiscales Anteriores	\$0.00	\$0.00	\$0.00	\$0.00	\$0.00	\$0.00
II. Gasto Etiquetado (II=A+B+C+D)	\$0.00	\$0.00	\$0.00	\$0.00	\$0.00	\$0.00
A. Gobierno (A=a1+a2+a3+a4+a5+a6+a7+a8)	\$0.00	\$0.00	\$0.00	\$0.00	\$0.00	\$0.00
a1) Legislación	\$0.00	\$0.00	\$0.00	\$0.00	\$0.00	\$0.00
a2) Justicia	\$0.00	\$0.00	\$0.00	\$0.00	\$0.00	\$0.00
a3) Coordinación de la política de gobierno	\$0.00	\$0.00	\$0.00	\$0.00	\$0.00	\$0.00
a4) Relaciones Exteriores	\$0.00	\$0.00	\$0.00	\$0.00	\$0.00	\$0.00
a5) Asuntos Financieros Y Hacendarios	\$0.00	\$0.00	\$0.00	\$0.00	\$0.00	\$0.00
a6) Seguridad Nacional	\$0.00	\$0.00	\$0.00	\$0.00	\$0.00	\$0.00
a7) Asuntos de Orden Público y de Seguridad Interior	\$0.00	\$0.00	\$0.00	\$0.00	\$0.00	\$0.00
a8) Otros Servicios Generales	\$0.00	\$0.00	\$0.00	\$0.00	\$0.00	\$0.00
B. Desarrollo Social (B=b1+b2+b3+b4+b5+b6+b7)	\$0.00	\$0.00	\$0.00	\$0.00	\$0.00	\$0.00
b1) Protección Ambiental	\$0.00	\$0.00	\$0.00	\$0.00	\$0.00	\$0.00
b2) Vivienda y Servicios a la Comunidad	\$0.00	\$0.00	\$0.00	\$0.00	\$0.00	\$0.00
b3) Salud	\$0.00	\$0.00	\$0.00	\$0.00	\$0.00	\$0.00
b4) Recreación, Cultura y Otras Manifestaciones Sociales	\$0.00	\$0.00	\$0.00	\$0.00	\$0.00	\$0.00
b5) Educación	\$0.00	\$0.00	\$0.00	\$0.00	\$0.00	\$0.00
b6) Protección Social En Salud	\$0.00	\$0.00	\$0.00	\$0.00	\$0.00	\$0.00



Comisión Estatal para la Atención y Protección de los periodistas

Estado Analítico del Ejercicio del Presupuesto de Egresos Detallado - LDF


CLASIFICADOR FUNCIONAL (Finalidad y Función)

Del 1 de enero al 30 de septiembre de 2025

(PESOS)

b7) Otros Asuntos Sociales	\$0.00	\$0.00	\$0.00	\$0.00	\$0.00	\$0.00
C. Desarrollo Económico (C=c1+c2+c3+c4+c5+c6+c7+c8+c9)	\$0.00	\$0.00	\$0.00	\$0.00	\$0.00	\$0.00
c1) Asuntos Económicos, Comerciales y Laborales en General	\$0.00	\$0.00	\$0.00	\$0.00	\$0.00	\$0.00
c2) Agropecuaria, Silvicultura, Pesca y Caza	\$0.00	\$0.00	\$0.00	\$0.00	\$0.00	\$0.00
c3) Combustibles y Energía	\$0.00	\$0.00	\$0.00	\$0.00	\$0.00	\$0.00
c4) Minería, Manufacturas y Construcción	\$0.00	\$0.00	\$0.00	\$0.00	\$0.00	\$0.00
c5) Transporte	\$0.00	\$0.00	\$0.00	\$0.00	\$0.00	\$0.00
c6) Comunicaciones	\$0.00	\$0.00	\$0.00	\$0.00	\$0.00	\$0.00
c7) Turismo	\$0.00	\$0.00	\$0.00	\$0.00	\$0.00	\$0.00
c8) Ciencia, Tecnología e Innovación	\$0.00	\$0.00	\$0.00	\$0.00	\$0.00	\$0.00
c9) Otras Industrias y Otros Asuntos Económicos	\$0.00	\$0.00	\$0.00	\$0.00	\$0.00	\$0.00
D. Otras No Clasificadas en Funciones Anteriores (D=d1+d2+d3+d4)	\$0.00	\$0.00	\$0.00	\$0.00	\$0.00	\$0.00
d1) Transacciones De La Deuda Pública / Costo Financiero De La Deuda	\$0.00	\$0.00	\$0.00	\$0.00	\$0.00	\$0.00
d2) Transferencias, Participaciones Y Aportaciones Entre Diferentes Niveles v ordenes de Gobierno	\$0.00	\$0.00	\$0.00	\$0.00	\$0.00	\$0.00
d3) Saneamiento Del Sistema Financiero	\$0.00	\$0.00	\$0.00	\$0.00	\$0.00	\$0.00
d4) Adeudos De Ejercicios Fiscales Anteriores	\$0.00	\$0.00	\$0.00	\$0.00	\$0.00	\$0.00
III. Total de Egresos (III = I + II)	\$23,300,900.00	\$86,009.75	\$23,386,909.75	\$15,450,565.57	\$15,362,107.41	\$7,936,344.18




C. ISAMARA CUEVAS RAMIREZ
ENCARGADA DEL DEPARTAMENTO DE RECURSOS FINANCIEROS


C. PATRICIA GONZÁLEZ CORTÉS
ENCARGADA DE LA DIRECCIÓN DE ADMINISTRACIÓN


C. TULLIO MORENO ALVARADO
SECRETARIO EJECUTIVO



Comisión Estatal para la Atención y Protección de los periodistas

Estado Analítico del Ejercicio del Presupuesto de Egresos Detallado - LDF

Clasificación de Servicios Personales por Categoría

Del 1 de enero al 30 de septiembre de 2025
(PESOS)

Concepto	Egresos					
	Aprobado	Ampliaciones / (Reducciones)	Modificado	Devengado	Pagado	Subejercicio
I. Gasto No Etiquetado (I=A+B+C+D+E+F)	\$17,281,845.00	\$0.00	\$17,281,845.00	\$11,395,073.50	\$11,344,575.29	\$5,886,771.50
A. Personal Administrativo y de Servicio Público	\$17,281,845.00	\$0.00	\$17,281,845.00	\$11,395,073.50	\$11,344,575.29	\$5,886,771.50
B. Magisterio	\$0.00	\$0.00	\$0.00	\$0.00	\$0.00	\$0.00
C. Servicios de Salud (C=c1+c2)	\$0.00	\$0.00	\$0.00	\$0.00	\$0.00	\$0.00
c1) Personal Administrativo	\$0.00	\$0.00	\$0.00	\$0.00	\$0.00	\$0.00
c2) Personal Médico, Paramédico y afin	\$0.00	\$0.00	\$0.00	\$0.00	\$0.00	\$0.00
D. Seguridad Pública	\$0.00	\$0.00	\$0.00	\$0.00	\$0.00	\$0.00
E. Gastos asociados a la implementación de nuevas leyes federales o reformas de las mismas (E = e1 + e2)	\$0.00	\$0.00	\$0.00	\$0.00	\$0.00	\$0.00
e1) nombre del programa o ley 1	\$0.00	\$0.00	\$0.00	\$0.00	\$0.00	\$0.00
e2) nombre del programa o ley 2	\$0.00	\$0.00	\$0.00	\$0.00	\$0.00	\$0.00
F. Sentencias laborales definitivas	\$0.00	\$0.00	\$0.00	\$0.00	\$0.00	\$0.00
II. Gasto Etiquetado (II=A+B+C+D+E+F)	\$0.00	\$0.00	\$0.00	\$0.00	\$0.00	\$0.00
A. Personal Administrativo y de Servicio Público	\$0.00	\$0.00	\$0.00	\$0.00	\$0.00	\$0.00
B. Magisterio	\$0.00	\$0.00	\$0.00	\$0.00	\$0.00	\$0.00
C. Servicios de Salud (C=c1+c2)	\$0.00	\$0.00	\$0.00	\$0.00	\$0.00	\$0.00
c1) Personal Administrativo	\$0.00	\$0.00	\$0.00	\$0.00	\$0.00	\$0.00
c2) Personal Médico, Paramédico y afin	\$0.00	\$0.00	\$0.00	\$0.00	\$0.00	\$0.00
D. Seguridad Pública	\$0.00	\$0.00	\$0.00	\$0.00	\$0.00	\$0.00
E. Gastos asociados a la implementación de nuevas leyes federales o reformas de las mismas (E = e1 + e2)	\$0.00	\$0.00	\$0.00	\$0.00	\$0.00	\$0.00
e1) nombre del programa o ley 1	\$0.00	\$0.00	\$0.00	\$0.00	\$0.00	\$0.00
e2) nombre del programa o ley 2	\$0.00	\$0.00	\$0.00	\$0.00	\$0.00	\$0.00
F. Sentencias laborales definitivas	\$0.00	\$0.00	\$0.00	\$0.00	\$0.00	\$0.00
III. Total de Gasto en Servicios Personales (III = I + II)	\$17,281,845.00	\$0.00	\$17,281,845.00	\$11,395,073.50	\$11,344,575.29	\$5,886,771.50



C. ISAMARA CUEVAS RAMIREZ
ENCARGADA DEL DEPARTAMENTO DE RECURSOS FINANCIEROS

C. PATRICIA GONZÁLEZ CORTÉS
ENCARGADA DE LA DIRECCIÓN DE ADMINISTRACIÓN

C. TULIO MORENO BLANARADO
SECRETARIO EJECUTIVO



Comisión Estatal para la
Atención y Protección de
los Periodistas

24. Guía de Cumplimiento de la Ley de Disciplina Financiera de las Entidades Federativas y Municipios.

"GUIA DE CUMPLIMIENTO DE LA LEY DE DISCIPLINA FINANCIERA DE LAS ENTIDADES FEDERATIVAS Y MUNICIPIOS"



COMISIÓN ESTATAL PARA LA ATENCIÓN Y PROTECCIÓN DE LOS PERIODISTAS
 Guía de Cumplimiento de la Ley de Disciplina Financiera de las Entidades Federativas y Municipios
 Del 1 de enero al 30 de septiembre 2025

Indicadores de Observancia (c)	Implementación		Resultado		Fundamentos (h)	Comentarios (i)
	SI	NO	Monto Valor (f)	Unidad (pesos/porcentaje)(g)		
	Mecanismos de Verificación (d)	Fecha estimada de cumplimiento (e)				

INDICADORES PRESUPUESTARIOS

A. INDICADORES CUANTITATIVOS

1 Balance Presupuestario Sostenible (j)

a. Propuesto	Iniciativa de Ley de Ingresos y Proyecto de Presupuesto de Egresos		N.A.	pesos	Art. 6 y 19 de la LDF	La CEAPP como ente público autónomo y cuyos recursos provienen unicamente de subsidio estatal, no se contempla en la Ley de Ingresos del Estado
b. Aprobado	Ley de Ingresos y Presupuesto de Egresos		23,300,900	pesos	Art. 6 y 19 de la LDF	
c. Ejercido	Cuenta Pública/Formato 4 LDF		4,323,243	pesos	Art. 6 y 19 de la LDF	

2 Balance Presupuestario de Recursos Disponibles Sostenible (k)

a. Propuesto	Iniciativa de Ley de Ingresos y Proyecto de Presupuesto de Egresos		N.A.	pesos	Art. 6 y 19 de la LDF	La CEAPP como ente público autónomo y cuyos recursos provienen unicamente de subsidio estatal, no se contempla en la Ley de Ingresos del Estado
b. Aprobado	Ley de Ingresos y Presupuesto de Egresos		23,300,900	pesos	Art. 6 y 19 de la LDF	
c. Ejercido	Cuenta Pública/Formato 4 LDF		4,323,243	pesos	Art. 6 y 19 de la LDF	

3 Financiamiento Neto dentro del Techo de Financiamiento Neto (l)

a. Propuesto	Iniciativa de Ley de Ingresos		N.A.	pesos	Art. 6 y 19 de la LDF	
b. Aprobado	Ley de Ingresos		N.A.	pesos	Art. 6 y 19 de la LDF	
c. Ejercido	Cuenta Pública/Formato 4 LDF		N.A.	pesos	Art. 6 y 19 de la LDF	

4 Recursos destinados a la atención de desastres naturales

a. Asignación al fideicomiso para desastres naturales (m)						
a.1 Aprobado	Reporte Trim. Formato 6 a)		N.A.	pesos	Art. 9 de la LDF	
a.2 Pagado	Cuenta Pública / Formato 6 a)		N.A.	pesos	Art. 9 de la LDF	
b. Aportación promedio realizada por la entidad federativa durante los 5 ejercicios previos, para infraestructura dañada por desastres naturales (n)	Autorizaciones de recursos aprobados por el FONDEN		N.A.	pesos	Art. 9 de la LDF	
c. Saldo del fideicomiso para desastres naturales (o)	Cuenta Pública / Auxiliar de Cuentas		N.A.	pesos	Art. 9 de la LDF	
d. Costo promedio de los últimos 5 ejercicios de la reconstrucción de infraestructura dañada por desastres naturales (P)	Autorizaciones de recursos aprobados por el FONDEN		N.A.	pesos	Art. 9 de la LDF	

"GUIA DE CUMPLIMIENTO DE LA LEY DE DISCIPLINA FINANCIERA DE LAS ENTIDADES FEDERATIVAS Y MUNICIPIOS"



Comisión Estatal para la
Atención y Protección de
los Periodistas

COMISIÓN ESTATAL PARA LA ATENCIÓN Y PROTECCIÓN DE LOS PERIODISTAS
Guía de Cumplimiento de la Ley de Disciplina Financiera de las Entidades Federativas y Municipios
Del 1 de enero al 30 de septiembre 2025

Indicadores de Observancia (c)	Implementación		Resultado		Fundamentos (h)	Comentarios (i)
	SI	NO	Monto Valor (f)	Unidad (pesos/porcentaje)(g)		
	Mecanismos de Verificación (d)	Fecha estimada de cumplimiento (e)				
5 Techo para Servicios Personales (q)						
a. Asignación en el Presupuesto de Egresos	Reporte Trim. Formatos 6 d)		17,281,845	pesos	Art. 10 y 21 de la LDF	
b. Ejercido	Reporte Trim. Formatos 6 d)		3,674,569	pesos	Art. 13 fracc. V y 21 de la LDF	
6 Previsiones de gasto para compromisos de pago derivados de APPS (r)						
a. Asignación en el Presupuesto de Egreso	Presupuesto de Egresos		N.A.	pesos	Art. 11 y 21 de la LDF	
7 Techo de ADEFAS para el ejercicio fiscal (s)						
a. Propuesto	Proyecto de Presupuesto de Egresos		N.A.	pesos	Art. 12 y 20 de la LDF	
b. Aprobado	Reporte Trim. Formato 6 a)		N.A.	pesos	Art. 12 y 20 de la LDF	
c. Ejercido	Cuenta Pública / Formato 6 a)		N.A.	pesos	Art. 12 y 20 de la LDF	
B. INDICADORES CUALITATIVOS						
1 Iniciativa de Ley de Ingresos y Proyectos de Presupuesto de Egresos						
a. Objetivos anuales, estrategias y metas para el ejercicio fiscal (t)	Iniciativa de Ley de Ingresos y Proyecto de Presupuesto de Egresos		N.A.		Art. 5 y 18 de la LDF	
b. Proyecciones de ejercicios posteriores (u)	Iniciativa de Ley de Ingresos y Proyecto de Presupuesto de Egresos / Formatos 7 a) y b)		N.A.		Art. 5 y 18 de la LDF	
c. Descripción de riesgos relevantes y propuestas de acción para enfrentarlos (v)	Iniciativa de Ley de Ingresos y Proyecto de Presupuesto de Egresos		N.A.		Art. 5 y 18 de la LDF	
d. Resultados de ejercicios fiscales anteriores y el ejercicio fiscal en curso (w)	Iniciativa de Ley de Ingresos y Proyecto de Presupuesto de Egresos / Formatos 7 c) y d)		N.A.		Art. 5 y 18 de la LDF	
e. Estudio actuarial de las pensiones de sus trabajadores (x)	Proyecto de Presupuesto de Egresos / Formato 8		N.A.		Art. 5 y 18 de la LDF	
2 Balance Presupuestario de Recursos Disponibles, en caso de ser negativo						
a. Razones excepcionales que justifican el Balance Presupuestario de Recursos Disponibles negativo (y)	Iniciativa de Ley de Ingresos o Proyecto de Presupuesto de Egresos		N.A.		Art. 6 y 19 de la LDF	
b. Fuente de recursos para cubrir el Balance Presupuestario de Recursos Disponibles negativo (z)	Iniciativa de Ley de Ingresos o Proyecto de Presupuesto de Egresos		N.A.		Art. 6 y 19 de la LDF	
c. Número de ejercicios fiscales y acciones necesarias para cubrir el Balance Presupuestario de Recursos Disponibles negativo (aa)	Iniciativa de Ley de Ingresos o Proyecto de Presupuesto de Egresos		N.A.		Art. 6 y 19 de la LDF	
d. Informes Trimestrales sobre el avance de las acciones para recuperar el Balance Presupuestario de Recursos Disponibles (bb)	Reporte Trim. Y Cuenta Pública		N.A.		Art. 6 y 19 de la LDF	
3 Servicios Personales						
a. Remuneraciones de los servidores públicos (cc)	Proyecto de Presupuesto				Art. 10 y 21 de la LDF	

"GUIA DE CUMPLIMIENTO DE LA LEY DE DISCIPLINA FINANCIERA DE LAS ENTIDADES FEDERATIVAS Y MUNICIPIOS"



COMISIÓN ESTATAL PARA LA ATENCIÓN Y PROTECCIÓN DE LOS PERIODISTAS
 Guía de Cumplimiento de la Ley de Disciplina Financiera de las Entidades Federativas y Municipios
 Del 1 de enero al 30 de septiembre 2025

Indicadores de Observancia (c)	Implementación		Resultado		Fundamentos (h)	Comentarios (i)
	SI	NO	Monto Valor (f)	Unidad (pesos/porcentaje)(g)		
	Mecanismos de Verificación (d)	Fecha estimada de cumplimiento (e)				
b. Previsiones salariales y economicas para cubrir incrementos salariales, creación de plazas y otros (dd)	Proyecto de Presupuesto				Art. 10 y 21 de la LDF	

INDICADORES DEL EJERCICIO PRESUPUESTARIO

A. INDICADORES CUANTITATIVOS

1 Ingresos Excedentes derivados de Ingresos de Libre Disposición

a. Monto de Ingresos Excedentes derivados de ILD (ee)	Cuenta Pública / Formato 5			0 pesos	Art. 14 y 21 de la LDF	
b. Monto de Ingresos Excedentes derivados de ILD destinados al fin del A. 14, fracción I de la LDF (ff)	Cuenta publica			0 pesos	Art. 14 y 21 de la LDF	
c. Monto de Ingresos Excedentes derivados de ILD destiandos al fin del A. 14 fracción II, a) de la LDF (gg)	Cuenta publica			0 pesos	Art. 14 y 21 de la LDF	
d. Monto de Ingresos Excedentes derivados de ILD destinados al fin del A. 14, fraccion II, b) de la LDF (hh)	Cuenta publica			0 pesos	Art. 14 y 21 de la LDF	
e. Monto de Ingresos Excedentes derivados de ILD destinados al fin del articulo noveno transitorio de la LDF (ii)				0 pesos	Art. Noveno Transitorio de la LDF	

B. INDICADORES CUALITATIVOS

1 Análisis Costo-Beneficio para programas o proyectos de inversión mayores a 10 millones de UDIS (jj)	Página de internet de la Secretaría de Finanzas o Tesorería Municipal			N.A.	Art. 13 frac. III Y 21 de la LDF	
2 Análisis de conveniencia y análisis de transparencia de riesgos de los proyectos APPs (kk)	Página de internet de la Secretaría de Finanzas o Tesorería Municipal			N.A.	Art. 13 frac. III Y 21 de la LDF	
3 Identificación de población objetivo, destino y temporalidad de subsidios (ll)	Página de internet de la Secretaría de Finanzas o Tesorería Municipal			N.A.	Art. 13 frac. III Y 21 de la LDF	

INDICADORES DE DEUDA PÚBLICA

A. INDICADORES CUANTITATIVOS

1 Obligaciones a corto plazo

a. Limite de Obligaciones a corto plazo (mm)				N.A.	pesos	Art. 30 frac. I de la LDF
b. Obligaciones a Corto Plazo (nn)				N.A.	pesos	Art. 30 frac. I de la LDF

ELABORÓ

C. ISAMARA CUEVAS RAMIREZ ENCARGADA DEL DEPARTAMENTO RECURSOS FINANCIEROS

REVISÓ

C. PATRICIA GONZÁLEZ CORTÉS ENCARGADA DE LA DIRECCIÓN DE ADMINISTRACIÓN

AUTORIZÓ

C. TULIO MORENO ALVARADO SECRETARIO EJECUTIVO



Comisión Estatal para la Atención y Protección de los periodistas

Balanza de Comprobación

Del mes de septiembre de 2025

Código	Nombre cuenta	Saldo Inicial	Movimientos		Saldo Final
			Debe	Haber	
1	ACTIVO	3,294,830.41	4,117,005.02	4,189,571.77	3,222,263.66
1.1	ACTIVO CIRCULANTE	2,364,257.04	4,104,515.02	4,163,741.15	2,305,030.91
1.1.1	Efectivo y Equivalentes	1,552,408.22	2,022,293.94	2,094,893.81	1,479,808.35
1.1.1.2	Bancos/Tesorería	1,552,408.22	2,022,293.94	2,094,893.81	1,479,808.35
1.1.1.2.07	Banbajo	1,552,408.22	2,022,293.94	2,094,893.81	1,479,808.35
1.1.1.2.07.05	46339644 NOMINA CEAPP 2025	329,310.98	1,254,137.01	1,246,681.78	336,766.21
1.1.1.2.07.06	46339925 GASTO CEAPP2025	1,223,097.24	768,156.93	848,212.03	1,143,042.14
1.1.2	Derechos a Recibir Efectivo o Equivalentes	440.00	2,069,081.68	2,044,867.68	24,634.00
1.1.2.2	Cuentas por Cobrar a Corto Plazo	0.00	2,011,594.05	2,011,594.05	0.00
1.1.2.2.02	Ingresos por Venta de Bienes, Prestación de Servicios y Otros Ingresos	0.00	2,879.05	2,879.05	0.00
1.1.2.2.06	Transferencias y Asignaciones por Cobrar a Corto Plazo	0.00	2,008,715.00	2,008,715.00	0.00
1.1.2.3	Deudores Diversos por Cobrar a Corto Plazo	440.00	37,849.69	13,655.69	24,634.00
1.1.2.3.02	Gastos a Comprobar	440.00	37,846.53	13,652.53	24,634.00
1.1.2.3.09	Otros Deudores Diversos por Cobrar a Corto Plazo	0.00	3.16	3.16	0.00
1.1.2.4	Ingresos por Recuperar a Corto Plazo	0.00	12,637.94	12,637.94	0.00
1.1.2.4.05	Productos	0.00	12,637.94	12,637.94	0.00
1.1.2.5	Deudores por Anticipos de la Tesorería a Corto Plazo	0.00	7,000.00	7,000.00	0.00
1.1.2.5.01	Fondo Revolvente	0.00	7,000.00	7,000.00	0.00
1.1.5	Almacenes	811,408.82	13,139.40	23,959.66	800,588.56
1.1.5.1	Almacén de Materiales y Suministros de Consumo	811,408.82	13,139.40	23,959.66	800,588.56
1.1.5.1.01	Materiales de Administración, Emisión de Documentos y Artículos Oficiales	78,878.13	13,139.40	6,383.52	85,634.01
1.1.5.1.03	Materiales y Artículos de Construcción y de Reparación	932.72	0.00	134.99	797.73
1.1.5.1.04	Productos Químicos, Farmacéuticos y de Laboratorio	213.90	0.00	0.00	213.90
1.1.5.1.06	Vestuario, Blancos, Prendas de Protección y Artículos Deportivos	195.00	0.00	0.00	195.00
1.1.5.1.08	Herramientas, Refacciones y Accesorios menores para Consumo	11,078.70	0.00	320.01	10,758.69
1.1.5.1.09	Equipo de Computo, Electrónico y Tecnológico para donación	720,110.37	0.00	17,121.14	702,989.23
1.2	ACTIVO NO CIRCULANTE	930,573.37	12,490.00	25,830.62	917,232.75
1.2.4	Bienes Muebles	4,976,229.83	12,490.00	0.00	4,988,719.83
1.2.4.1	Mobiliario y Equipo de Administración	2,204,492.86	12,490.00	0.00	2,216,982.86
1.2.4.1.01	Muebles de Oficina y Estantería	521,054.41	0.00	0.00	521,054.41
1.2.4.1.01.01	Muebles de Oficina y Estantería	521,054.41	0.00	0.00	521,054.41
1.2.4.1.02	Muebles, Excepto de Oficina y Estantería	29,037.07	0.00	0.00	29,037.07
1.2.4.1.02.01	Otros muebles	29,037.07	0.00	0.00	29,037.07
1.2.4.1.03	Equipo de Computo y de Tecnologías de la Información	1,582,197.60	12,490.00	0.00	1,594,687.60
1.2.4.1.03.01	Bienes Informáticos	1,582,197.60	12,490.00	0.00	1,594,687.60
1.2.4.1.09	Otros Mobiliarios y Equipos de Administración	72,203.78	0.00	0.00	72,203.78
1.2.4.1.09.01	Otros Mobiliarios y Equipos de Administración	72,203.78	0.00	0.00	72,203.78
1.2.4.2	Mobiliario y Equipo Educativo y Recreativo	138,765.88	0.00	0.00	138,765.88
1.2.4.2.01	Equipos y Aparatos Audiovisuales	65,744.84	0.00	0.00	65,744.84
1.2.4.2.01.01	Equipos y Aparatos Audiovisuales	65,744.84	0.00	0.00	65,744.84
1.2.4.2.03	Cámaras Fotográficas y de Video	73,021.04	0.00	0.00	73,021.04
1.2.4.2.03.01	Equipo Fotográfico y de Video	73,021.04	0.00	0.00	73,021.04
1.2.4.4	Vehículos y Equipo de Transporte	2,176,439.00	0.00	0.00	2,176,439.00
1.2.4.4.01	Vehículos y Equipo Terrestre	2,176,439.00	0.00	0.00	2,176,439.00
1.2.4.4.01.03	Vehículos y Equipo Terrestre, destinados a Servicios Administrativos	2,176,439.00	0.00	0.00	2,176,439.00
1.2.4.6	Maquinaria, Otros Equipos y Herramientas	456,532.09	0.00	0.00	456,532.09
1.2.4.6.04	Sistemas de Aire Acondicionado, Calefacción y de Refrigeración Industrial y Comercial	54,633.10	0.00	0.00	54,633.10
1.2.4.6.04.01	Sistemas de Aire Acondicionado, Calefacción y de Refrigeración Industrial y Comercial	54,633.10	0.00	0.00	54,633.10
1.2.4.6.05	Equipo de Comunicación y Telecomunicación	381,294.99	0.00	0.00	381,294.99
1.2.4.6.05.01	Equipo de Comunicación y Telecomunicación	381,294.99	0.00	0.00	381,294.99



Comisión Estatal para la Atención y Protección de los periodistas

Balanza de Comprobación

Del mes de septiembre de 2025

1.2.4.6.06	Equipos de Generación Eléctrica, Aparatos y Accesorios Eléctricos	6,214.00	0.00	0.00	6,214.00
1.2.4.6.06.01	Equipos de Generación Eléctrica, Aparatos y Accesorios Eléctricos	6,214.00	0.00	0.00	6,214.00
1.2.4.6.07	Herramientas y Máquinas-Herramienta	7,198.00	0.00	0.00	7,198.00
1.2.4.6.07.02	Herramientas y máquinas-herramienta	7,198.00	0.00	0.00	7,198.00
1.2.4.6.09	Otros Equipos	7,192.00	0.00	0.00	7,192.00
1.2.4.6.09.09	Otros Bienes Muebles	7,192.00	0.00	0.00	7,192.00
1.2.5	Activos Intangibles	89,006.80	0.00	0.00	89,006.80
1.2.5.1	Software	59,589.20	0.00	0.00	59,589.20
1.2.5.1.01	Software	59,589.20	0.00	0.00	59,589.20
1.2.5.1.01.01	Software	59,589.20	0.00	0.00	59,589.20
1.2.5.4	Licencias	29,417.60	0.00	0.00	29,417.60
1.2.5.4.01	Licencias Informáticas e Intelectuales	29,417.60	0.00	0.00	29,417.60
1.2.5.4.01.01	Licencias Informáticas e Intelectuales	29,417.60	0.00	0.00	29,417.60
1.2.6	Depreciación, Deterioro y Amortización Acumulada de Bienes	4,134,663.26	0.00	25,830.62	4,160,493.88
1.2.6.3	Depreciación Acumulada de Bienes Muebles	4,079,474.36	0.00	25,582.33	4,105,056.69
1.2.6.3.01	Depreciación Acumulada de Mobiliario y Equipo de Administración	2,044,080.64	0.00	6,109.46	2,050,190.10
1.2.6.3.02	Depreciación Acumulada de Mobiliario y Equipo Educativo y Recreativo	134,631.86	0.00	258.37	134,890.23
1.2.6.3.04	Depreciación acumulada de Vehículos y Equipo de Transporte	1,542,707.00	0.00	17,123.70	1,559,830.70
1.2.6.3.06	Depreciación Acumulada de Maquinaria, Otros Equipos y Herramientas	358,054.86	0.00	2,090.80	360,145.66
1.2.6.5	Amortización Acumulada de Activos Intangibles	55,188.90	0.00	248.29	55,437.19
1.2.6.5.01	Amortización Acumulada de Software	25,771.30	0.00	248.29	26,019.59
1.2.6.5.04	Amortización Acumulada de Licencias	29,417.60	0.00	0.00	29,417.60
2	PASIVO	975,236.31	2,319,086.10	1,605,044.04	261,194.25
2.1	PASIVO CIRCULANTE	975,236.31	2,319,086.10	1,605,044.04	261,194.25
2.1.1	Cuentas por Pagar a Corto Plazo	975,234.23	2,316,207.05	1,602,164.99	261,192.17
2.1.1.1	Servicios Personales por Pagar a Corto Plazo	50,310.66	1,218,611.37	1,218,122.81	49,822.10
2.1.1.1.01	Remuneraciones al Personal de Carácter Permanente por Pagar a Corto Plazo	0.00	336,685.96	336,685.96	0.00
2.1.1.1.02	Remuneraciones al Personal de Carácter Transitorio por Pagar a Corto Plazo	(728.63)	202,542.02	202,542.02	(728.63)
2.1.1.1.04	Seguridad Social por Pagar a Corto Plazo	51,039.29	118,324.01	117,835.45	50,550.73
2.1.1.1.09	Otras Prestaciones Sociales y Económicas por Pagar a Corto Plazo	0.00	561,059.38	561,059.38	0.00
2.1.1.2	Proveedores por Pagar a Corto Plazo	728,267.77	181,361.87	(508,945.95)	37,959.95
2.1.1.2.01	Materiales y Suministros por Pagar a Corto Plazo	686,402.37	(106,941.64)	(793,344.01)	0.00
2.1.1.2.02	Servicios Generales por Pagar a Corto Plazo	41,865.40	275,813.51	271,908.06	37,959.95
2.1.1.2.03	Bienes Muebles, inmuebles e Intangibles por Pagar a Corto Plazo	0.00	12,490.00	12,490.00	0.00
2.1.1.5	Transferencias Otorgadas por Pagar a Corto Plazo	223.25	674,554.45	674,554.45	223.25
2.1.1.5.04	Ayudas Sociales	223.25	674,554.45	674,554.45	223.25
2.1.1.7	Retenciones y Contribuciones por Pagar a Corto Plazo	196,432.55	233,979.36	210,733.68	173,186.87
2.1.1.7.01	Retenciones y Contribuciones Federales por Pagar a Corto Plazo	193,577.13	193,576.97	170,331.29	170,331.45
2.1.1.7.01.01	ISR Retención Sueldos y Salarios	160,497.87	160,497.87	132,265.60	132,265.60
2.1.1.7.01.02	ISR Asimilados a Salarios	29,457.24	29,457.24	29,656.98	29,656.98
2.1.1.7.01.03	ISR 10% sobre Honorarios	0.00	0.00	2,307.69	2,307.69
2.1.1.7.01.05	IVA 10% Honorarios	0.00	0.00	2,461.55	2,461.55
2.1.1.7.01.08	IMSS	3,289.86	3,289.86	3,251.87	3,251.87
2.1.1.7.01.08.01	IMSS	3,289.86	3,289.86	3,251.87	3,251.87
2.1.1.7.01.15	ISR Régimen Simplificado de Confianza (RESICO)	332.16	332.00	387.60	387.76
2.1.1.7.02	Retenciones y Contribuciones Estatales por Pagar a Corto Plazo	0.00	40,402.39	40,402.39	0.00
2.1.1.7.02.01	IPE	0.00	40,402.39	40,402.39	0.00
2.1.1.7.02.01.01	IPE Cuota	0.00	40,402.39	40,402.39	0.00
2.1.1.7.03	Otras Retenciones y Contribuciones por Pagar a Corto Plazo	2,855.42	0.00	0.00	2,855.42
2.1.1.7.03.09	Otras Retenciones y Contribuciones por Pagar a Corto Plazo	2,855.42	0.00	0.00	2,855.42
2.1.1.7.03.09.01	Faltas, Sanciones y Retardos	2,855.42	0.00	0.00	2,855.42
2.1.1.9	Otras Cuentas por Pagar a Corto Plazo	0.00	7,700.00	7,700.00	0.00



Comisión Estatal para la Atención y Protección de los periodistas

Balanza de Comprobación

Del mes de septiembre de 2025

2.1.1.9.01	Otras Cuentas por Pagar a Corto Plazo	0.00	7,700.00	7,700.00	0.00
2.1.9	Otros Pasivos a Corto Plazo	2.08	2,879.05	2,879.05	2.08
2.1.9.1	Ingresos por Clasificar	2.08	2,879.05	2,879.05	2.08
2.1.9.1.01	Ingresos por Clasificar	2.08	2,879.05	2,879.05	2.08
3	HACIENDA PÚBLICA/ PATRIMONIO	1,439,295.04	14,479.68	0.51	1,424,815.87
3.2	HACIENDA PÚBLICA /PATRIMONIO GENERADO	1,439,295.04	14,479.68	0.51	1,424,815.87
3.2.2	Resultados de Ejercicios Anteriores	1,439,268.63	14,479.68	0.00	1,424,788.95
3.2.2.1	Resultados de Ejercicios Anteriores	1,439,268.63	14,479.68	0.00	1,424,788.95
3.2.2.1.01	Resultados de Ejercicios Anteriores	1,439,268.63	14,479.68	0.00	1,424,788.95
3.2.5	Rectificaciones de Resultados de Ejercicios Anteriores	26.41	0.00	0.51	26.92
3.2.5.2	Cambios por Errores Contables	26.41	0.00	0.51	26.92
3.2.5.2.01	Cambios por Errores Contables	26.41	0.00	0.51	26.92
4	INGRESOS Y OTROS BENEFICIOS	14,669,554.76	0.00	2,024,231.99	16,693,786.75
4.1	INGRESOS DE GESTIÓN	70,492.76	0.00	12,637.94	83,130.70
4.1.5	Productos	70,492.76	0.00	12,637.94	83,130.70
4.1.5.1	Productos	70,492.76	0.00	12,637.94	83,130.70
4.1.5.1.09	Otros Productos	70,492.76	0.00	12,637.94	83,130.70
4.1.5.1.09.05	Rendimientos Financieros Provenientes de Capitales o Valores a Largo Plazo	70,492.76	0.00	12,637.94	83,130.70
4.2	PARTICIPACIONES, APORTACIONES, CONVENIOS, INCENTIVOS DERIVADOS DE LA COLABORACIÓN FISCAL, FONDOS DISTINTOS DE TRANSFERENCIAS, ASIGNACIONES, SUBSIDIOS Y SUBVENIONES, Y BENEFICIOS Y LIBERACIONES	14,599,062.00	0.00	2,008,715.00	16,607,777.00
4.2.2	Transferencias, Asignaciones, Subsidios y Subvenciones, y Beneficios y Liberaciones	14,599,062.00	0.00	2,008,715.00	16,607,777.00
4.2.2.1	Transferencias y Asignaciones	14,599,062.00	0.00	2,008,715.00	16,607,777.00
4.2.2.1.01	NO ETIQUETADO	14,599,062.00	0.00	2,008,715.00	16,607,777.00
4.2.2.1.01.02	Recurso Estatal	14,599,062.00	0.00	2,008,715.00	16,607,777.00
4.2.2.1.01.02.01	Transferencias Internas y Asignaciones del Sector Público (Autónomas, Dependientes, Basmunicipales)	14,599,062.00	0.00	2,008,715.00	16,607,777.00
4.2.2.1.01.02.01.01	Transferencias Internas y Asignaciones del Sector Público (Autónomas, Dependientes, Basmunicipales)	14,599,062.00	0.00	2,008,715.00	16,607,777.00
4.3	OTROS INGRESOS Y BENEFICIOS	0.00	0.00	2,879.05	2,879.05
4.3.9	Otros Ingresos y Beneficios Varios	0.00	0.00	2,879.05	2,879.05
4.3.9.9	Otros Ingresos y Beneficios Varios	0.00	0.00	2,879.05	2,879.05
4.3.9.9.01	Otros Ingresos y Beneficios Varios	0.00	0.00	2,879.05	2,879.05
4.3.9.9.01.01	Otros Ingresos y Beneficios Varios	0.00	0.00	2,879.05	2,879.05
5	GASTOS Y OTRAS PÉRDIDAS	13,789,255.70	1,381,416.91	13,139.40	15,167,533.21
5.1	GASTOS DE FUNCIONAMIENTO	12,102,427.72	1,584,176.59	13,139.40	13,673,464.91
5.1.1	Servicios Personales	10,176,950.69	1,218,122.81	0.00	11,395,073.50
5.1.1.1	Remuneraciones al Personal de Carácter Permanente	2,635,090.78	336,685.96	0.00	2,971,776.74
5.1.1.1.03	Sueldo base al personal permanente	2,635,090.78	336,685.96	0.00	2,971,776.74
5.1.1.1.03.01	Sueldos y salarios	2,635,090.78	336,685.96	0.00	2,971,776.74
5.1.1.2	Remuneraciones al Personal de Carácter Transitorio	1,621,246.99	202,542.02	0.00	1,823,789.01
5.1.1.2.01	Honorarios Asimilables a Salarios	1,621,246.99	202,542.02	0.00	1,823,789.01
5.1.1.2.01.01	Honorarios Asimilables a Salarios	1,621,246.99	202,542.02	0.00	1,823,789.01
5.1.1.3	Remuneraciones Adicionales y Especiales	348,774.06	0.00	0.00	348,774.06
5.1.1.3.02	Primas de Vacaciones, Dominical y Gratificaciones de Fin de Año	348,774.06	0.00	0.00	348,774.06
5.1.1.3.02.02	Gratificación Anual	202,650.41	0.00	0.00	202,650.41
5.1.1.3.02.03	Prima Vacacional	146,123.65	0.00	0.00	146,123.65
5.1.1.4	Seguridad Social	927,207.13	117,835.45	0.00	1,045,042.58
5.1.1.4.01	Aportaciones de Seguridad Social	927,207.13	117,835.45	0.00	1,045,042.58
5.1.1.4.01.01	Instituto Mexicano del Seguro Social (IMSS)	400,188.63	50,498.21	0.00	450,686.84
5.1.1.4.01.05	Instituto de Pensiones del Estado IPE	527,018.50	67,337.24	0.00	594,355.74
5.1.1.5	Otras Prestaciones Sociales y Económicas	4,644,631.73	561,059.38	0.00	5,205,691.11
5.1.1.5.04	Prestaciones Contractuales	4,611,343.78	561,059.38	0.00	5,172,403.16
5.1.1.5.04.30	Gratificación extraordinaria	4,611,343.78	561,059.38	0.00	5,172,403.16
5.1.1.5.09	Otras Prestaciones Sociales y Económicas	33,287.95	0.00	0.00	33,287.95
5.1.1.5.09.01	Otras Prestaciones Sociales y Económicas	33,287.95	0.00	0.00	33,287.95



Comisión Estatal para la Atención y Protección de los periodistas

Balanza de Comprobación

Del mes de septiembre de 2025

5.1.2	Materiales y Suministros	249,510.08	118,630.72	13,139.40	355,001.40
5.1.2.1	Materiales de Administración, Emisión de Documentos y Artículos	80,125.71	19,522.93	13,139.40	86,509.24
5.1.2.1.01	Materiales, Útiles y Equipos Menores de Oficina	55,765.06	16,025.69	13,139.40	58,651.35
5.1.2.1.01.01	Materiales, Útiles y Equipos Menores de Oficina	55,765.06	16,025.69	13,139.40	58,651.35
5.1.2.1.04	Materiales, Útiles y Equipos Menores de Tecnologías de la Información y Comunicaciones	5,484.35	461.53	0.00	5,945.88
5.1.2.1.04.01	Materiales, Útiles y Equipos Menores de Tecnologías de la Información y Comunicaciones	5,484.35	461.53	0.00	5,945.88
5.1.2.1.06	Material de Limpieza	18,876.30	3,035.71	0.00	21,912.01
5.1.2.1.06.01	Material de Limpieza	18,876.30	3,035.71	0.00	21,912.01
5.1.2.2	Alimentos y Utensilios	39,630.65	73,610.97	0.00	113,241.62
5.1.2.2.01	Productos Alimenticios para Personas	39,630.65	73,610.97	0.00	113,241.62
5.1.2.2.01.01	Productos Alimenticios para Personas Derivado de la Ejecución de Programas Institucionales	15,246.00	70,989.97	0.00	86,235.97
5.1.2.2.01.02	Productos Alimenticios para Personas Derivado de la Prestación de Servicios Públicos de Instalaciones Básicas	18,131.00	2,436.00	0.00	20,567.00
5.1.2.2.01.04	Productos Alimenticios para el Personal Derivado de Actividades Extraordinarias	6,253.65	185.00	0.00	6,438.65
5.1.2.4	Materiales y Artículos de Construcción y de Reparación	1,310.24	276.99	0.00	1,587.23
5.1.2.4.06	Material Eléctrico y Electrónico	1,012.24	276.99	0.00	1,289.23
5.1.2.4.06.01	Material Eléctrico y Electrónico	1,012.24	276.99	0.00	1,289.23
5.1.2.4.08	Materiales Complementarios	298.00	0.00	0.00	298.00
5.1.2.4.08.03	Materiales complementarios	298.00	0.00	0.00	298.00
5.1.2.5	Productos Químicos, Farmacéuticos y de Laboratorio	858.90	1,087.83	0.00	1,946.73
5.1.2.5.01	Productos Químicos Básicos	0.00	1,087.83	0.00	1,087.83
5.1.2.5.01.01	Productos Químicos Básicos	0.00	1,087.83	0.00	1,087.83
5.1.2.5.03	Medicinas y Productos Farmacéuticos	237.90	0.00	0.00	237.90
5.1.2.5.03.01	Medicinas y Productos Farmacéuticos	237.90	0.00	0.00	237.90
5.1.2.5.04	Materiales, Accesorios y Suministros Médicos	231.00	0.00	0.00	231.00
5.1.2.5.04.01	Materiales, Accesorios y Suministros Médicos	231.00	0.00	0.00	231.00
5.1.2.5.06	Fibras Sintéticas, Hules, Plástico y Derivados	390.00	0.00	0.00	390.00
5.1.2.5.06.01	Fibras Sintéticas, Hules, Plástico y Derivados	390.00	0.00	0.00	390.00
5.1.2.6	Combustibles, Lubricantes y Aditivos	90,187.12	22,259.99	0.00	112,447.11
5.1.2.6.01	Combustibles, Lubricantes y Aditivos	90,187.12	22,259.99	0.00	112,447.11
5.1.2.6.01.03	Combustibles, Lubricantes y Aditivos para Servicios Administrativos	90,187.12	22,259.99	0.00	112,447.11
5.1.2.7	Vestuario, Blancos, Prendas de Protección y Artículos Deportivos	293.94	276.00	0.00	569.94
5.1.2.7.01	Vestuarios y Uniformes	0.00	276.00	0.00	276.00
5.1.2.7.01.01	Vestuarios y Uniformes	0.00	276.00	0.00	276.00
5.1.2.7.04	Productos Textiles	293.94	0.00	0.00	293.94
5.1.2.7.04.01	Productos Textiles	293.94	0.00	0.00	293.94
5.1.2.9	Herramientas, Refacciones y Accesorios Menores	37,103.52	1,596.01	0.00	38,699.53
5.1.2.9.01	Herramientas Menores	5,323.29	0.00	0.00	5,323.29
5.1.2.9.01.01	Herramientas Menores	5,323.29	0.00	0.00	5,323.29
5.1.2.9.02	Refacciones y Accesorios Menores de Edificios	179.00	1,276.00	0.00	1,455.00
5.1.2.9.02.01	Refacciones y Accesorios Menores de Edificios	179.00	1,276.00	0.00	1,455.00
5.1.2.9.03	Refacciones y Accesorios Menores de Mobiliario y Equipo de Administración, Educativa y Recreativa	538.77	0.00	0.00	538.77
5.1.2.9.03.01	Refacciones y Accesorios Menores de Mobiliario y Equipo de Administración, Educativa y Recreativa	538.77	0.00	0.00	538.77
5.1.2.9.04	Refacciones y Accesorios Menores de Equipo de Cómputo y Tecnologías de la Información	4,007.06	320.01	0.00	4,327.07
5.1.2.9.04.01	Refacciones y Accesorios Menores de Equipo de Cómputo y Tecnologías de la Información	4,007.06	320.01	0.00	4,327.07
5.1.2.9.06	Refacciones y Accesorios Menores de Equipo de Transporte	27,055.40	0.00	0.00	27,055.40
5.1.2.9.06.01	Refacciones y Accesorios Menores de Equipo de Transporte	27,055.40	0.00	0.00	27,055.40
5.1.3	Servicios Generales	1,675,966.95	247,423.06	0.00	1,923,390.01
5.1.3.1	Servicios Básicos	91,616.68	18,253.00	0.00	109,869.68
5.1.3.1.01	Energía Eléctrica	47,836.00	12,891.00	0.00	60,727.00
5.1.3.1.01.01	Energía Eléctrica	47,836.00	12,891.00	0.00	60,727.00
5.1.3.1.03	Agua	4,542.00	493.00	0.00	5,035.00
5.1.3.1.03.01	Agua	4,542.00	493.00	0.00	5,035.00

Comisión Estatal para la Atención y Protección de los periodistas

Balanza de Comprobación
Del mes de septiembre de 2025

5.1.3.1.04	Telefonía Tradicional	25,618.00	3,470.00	0.00	29,088.00
5.1.3.1.04.01	Telefonía Tradicional	25,618.00	3,470.00	0.00	29,088.00
5.1.3.1.05	Telefonía Celular	950.00	200.00	0.00	1,150.00
5.1.3.1.05.01	Telefonía Celular	950.00	200.00	0.00	1,150.00
5.1.3.1.07	Servicios de Acceso de Internet, Redes y Procesamiento de Información	12,551.68	1,199.00	0.00	13,750.68
5.1.3.1.07.01	Servicios de Acceso de Internet, Redes y Procesamiento de Información	12,551.68	1,199.00	0.00	13,750.68
5.1.3.1.08	Servicios Postales y Telegráficos	119.00	0.00	0.00	119.00
5.1.3.1.08.03	Servicio de mensajería	119.00	0.00	0.00	119.00
5.1.3.2	Servicios de Arrendamiento	287,742.69	62,867.83	0.00	350,610.52
5.1.3.2.02	Arrendamiento de Edificios	245,004.56	29,875.57	0.00	274,880.13
5.1.3.2.02.01	Arrendamiento de Edificios	245,004.56	29,875.57	0.00	274,880.13
5.1.3.2.03	Arrendamiento de Mobiliario y Equipo de Administración, Educacional y Recreativo	42,738.13	7,936.26	0.00	50,674.39
5.1.3.2.03.02	Arrendamiento de equipo de fotocopiado	42,738.13	7,936.26	0.00	50,674.39
5.1.3.2.09	Otros Arrendamientos	0.00	25,056.00	0.00	25,056.00
5.1.3.2.09.01	Otros Arrendamientos	0.00	25,056.00	0.00	25,056.00
5.1.3.3	Servicios Profesionales, Científicos y Técnicos y Otros Servicios	524,655.00	63,889.24	0.00	588,544.24
5.1.3.3.01	Servicios Legales, de Contabilidad, Auditoría y Relacionados	294,700.00	0.00	0.00	294,700.00
5.1.3.3.01.01	Servicios Legales, de Contabilidad, Auditoría y Relacionados	294,700.00	0.00	0.00	294,700.00
5.1.3.3.04	Servicios de Capacitación	0.00	26,769.24	0.00	26,769.24
5.1.3.3.04.02	Servicios de capacitación externa	0.00	26,769.24	0.00	26,769.24
5.1.3.3.06	Servicios de Apoyo Administrativo, Traducción, Fotocopiado e Impresión	315.00	0.00	0.00	315.00
5.1.3.3.06.01	Servicios de Apoyo Administrativo, Traducción, Fotocopiado e Impresión	315.00	0.00	0.00	315.00
5.1.3.3.08	Servicios de Vigilancia	229,640.00	31,320.00	0.00	260,960.00
5.1.3.3.08.01	Servicios de Vigilancia	229,640.00	31,320.00	0.00	260,960.00
5.1.3.3.09	Servicios Profesionales, Científicos y Técnicos Integrales	0.00	5,800.00	0.00	5,800.00
5.1.3.3.09.01	Servicios Profesionales, Científicos y Técnicos Integrales	0.00	5,800.00	0.00	5,800.00
5.1.3.4	Servicios Financieros, Bancarios y Comerciales	82,267.55	392.77	0.00	82,660.32
5.1.3.4.01	Servicios Financieros y Bancarios	9.28	9.28	0.00	18.56
5.1.3.4.01.02	Intereses y comisiones	9.28	9.28	0.00	18.56
5.1.3.4.04	Seguros de Responsabilidad Patrimonial y Fianzas	15,928.63	0.00	0.00	15,928.63
5.1.3.4.04.01	Seguros de Responsabilidad Patrimonial y Fianzas	15,928.63	0.00	0.00	15,928.63
5.1.3.4.05	Seguro de Bienes Patrimoniales	65,296.53	0.00	0.00	65,296.53
5.1.3.4.05.01	Seguro de Bienes Patrimoniales	65,296.53	0.00	0.00	65,296.53
5.1.3.4.08	Comisiones por Ventas	1,033.11	383.49	0.00	1,416.60
5.1.3.4.08.01	Comisiones por Ventas	1,033.11	383.49	0.00	1,416.60
5.1.3.5	Servicios de Instalación, Reparación, Mantenimiento y Conservación	29,127.57	95.00	0.00	29,222.57
5.1.3.5.02	Instalación, Reparación y Mantenimiento de Mobiliario y Equipo de Administración, Educacional y Recreativo	2,668.00	0.00	0.00	2,668.00
5.1.3.5.02.01	Instalación, Reparación y Mantenimiento de Mobiliario y Equipo de Administración, Educacional y Recreativo	2,668.00	0.00	0.00	2,668.00
5.1.3.5.03	Instalación, Reparación y Mantenimiento de Equipo de Cómputo y Tecnología de la Información	7,330.04	0.00	0.00	7,330.04
5.1.3.5.03.01	Instalación, Reparación y Mantenimiento de Equipo de Cómputo y Tecnología de la Información	7,330.04	0.00	0.00	7,330.04
5.1.3.5.05	Reparación y Mantenimiento de Equipo de Transporte	19,129.53	95.00	0.00	19,224.53
5.1.3.5.05.03	Conservación y Mantenimiento de Vehículos Adscritos a Servicios Administrativos	19,129.53	95.00	0.00	19,224.53
5.1.3.6	Servicios de Comunicación Social y Publicidad	4,941.00	20,141.08	0.00	25,082.08
5.1.3.6.01	Difusión por Radio, Televisión y Otros Medios de Mensajes Sobre Programas y Actividades Gubernamentales	1,461.00	20,141.08	0.00	21,602.08
5.1.3.6.01.04	Impresiones	1,461.00	20,141.08	0.00	21,602.08
5.1.3.6.03	Servicios de creatividad, preproducción y producción de publicidad, excepto internet	3,480.00	0.00	0.00	3,480.00
5.1.3.6.03.01	Servicios de creatividad, preproducción y producción de publicidad, excepto internet	3,480.00	0.00	0.00	3,480.00
5.1.3.7	Servicios de Traslado y Viáticos	322,301.21	12,132.58	0.00	334,433.79
5.1.3.7.01	Pasajes Aéreos	4,589.00	0.00	0.00	4,589.00
5.1.3.7.01.01	Pasajes Nacionales a Servidores Públicos	4,589.00	0.00	0.00	4,589.00
5.1.3.7.02	Pasajes Terrestres	127,908.43	7,391.00	0.00	135,299.43
5.1.3.7.02.01	Pasajes Nacionales a Servidores Públicos	127,908.43	7,391.00	0.00	135,299.43






Comisión Estatal para la Atención y Protección de los periodistas

Balanza de Comprobación

Del mes de septiembre de 2025

5.1.3.7.05	Viáticos en el País	186,409.78	3,723.16	0.00	190,132.94
5.1.3.7.05.01	Viáticos Nacionales a Servidores Públicos	186,409.78	3,723.16	0.00	190,132.94
5.1.3.7.09	Otros Servicios de Traslado y Hospedaje	3,394.00	1,018.42	0.00	4,412.42
5.1.3.7.09.01	Otros Servicios de Traslado y Hospedaje	3,394.00	1,018.42	0.00	4,412.42
5.1.3.8	Servicios Oficiales	4,289.00	31,215.61	0.00	35,504.61
5.1.3.8.01	Gastos de Ceremonial	0.00	31,215.61	0.00	31,215.61
5.1.3.8.01.01	Atención a visitantes	0.00	31,215.61	0.00	31,215.61
5.1.3.8.03	Congresos y Convenciones	4,289.00	0.00	0.00	4,289.00
5.1.3.8.03.01	Congresos y Convenciones	4,289.00	0.00	0.00	4,289.00
5.1.3.9	Otros Servicios Generales	329,026.25	38,435.95	0.00	367,462.20
5.1.3.9.02	Impuestos y Derechos	9,958.00	476.00	0.00	10,434.00
5.1.3.9.02.01	Impuestos y Derechos	9,958.00	476.00	0.00	10,434.00
5.1.3.9.08	Impuestos sobre Nóminas y Otros que se Deriven de una Relación Laboral	319,068.25	37,959.95	0.00	357,028.20
5.1.3.9.08.01	Impuestos sobre Nóminas y Otros que se Deriven de una Relación Laboral	277,450.78	33,008.69	0.00	310,459.47
5.1.3.9.08.02	Fomento a la Educación	41,617.47	4,951.26	0.00	46,568.73
5.2	TRANSFERENCIAS, ASIGNACIONES, SUBSIDIOS Y OTRAS AYUDAS	1,478,823.91	(228,590.30)	0.00	1,250,233.61
5.2.4	Ayudas Sociales	1,478,823.91	(228,590.30)	0.00	1,250,233.61
5.2.4.1	Ayudas Sociales a Personas	1,478,823.91	(228,590.30)	0.00	1,250,233.61
5.2.4.1.01	Ayudas Sociales a Personas	1,478,823.91	(228,590.30)	0.00	1,250,233.61
5.2.4.1.01.09	Otras ayudas sociales	1,478,823.91	(228,590.30)	0.00	1,250,233.61
5.5	OTROS GASTOS Y PÉRDIDAS EXTRAORDINARIAS	208,004.07	25,830.62	0.00	233,834.69
5.5.1	Estimaciones, Depreciaciones, Deterioros, Obsolescencia y Amortizaciones	208,004.07	25,830.62	0.00	233,834.69
5.5.1.5	Depreciación de Bienes Muebles	206,017.75	25,582.33	0.00	231,600.08
5.5.1.5.01	Depreciación Acumulada de Mobiliario y Equipo de Administración	46,100.12	6,109.46	0.00	52,209.58
5.5.1.5.02	Depreciación Acumulada de Mobiliario y Equipo de Educacional y Deportivo	2,330.51	258.37	0.00	2,588.88
5.5.1.5.04	Depreciación Acumulada de Vehículos y Equipo de Transporte	136,989.60	17,123.70	0.00	154,113.30
5.5.1.5.06	Depreciación Acumulada de Maquinaria, Otros Equipos y Herramientas	20,597.52	2,090.80	0.00	22,688.32
5.5.1.7	Amortización de Activos Intangibles	1,986.32	248.29	0.00	2,234.61
5.5.1.7.01	Amortización Acumulada de Software	1,986.32	248.29	0.00	2,234.61
7.6.3	Bienes bajo contrato en comodato	2.00	0.00	0.00	2.00
7.6.3.1	Bienes bajo contrato en comodato	2.00	0.00	0.00	2.00
7.6.3.1.01	Bienes bajo contrato en comodato	2.00	0.00	0.00	2.00
7.6.3.1.01.01	Bienes Bajo Contrato en Comodato - Mobiliario y Equipo de Administración	2.00	0.00	0.00	2.00
7.6.4	Contrato de comodato por bienes	2.00	0.00	0.00	2.00
7.6.4.1	Contrato de comodato por bienes	2.00	0.00	0.00	2.00
7.6.4.1.01	Contrato de comodato por bienes	2.00	0.00	0.00	2.00
7.6.4.1.01.01	Bienes Bajo Contrato en Comodato - Mobiliario y Equipo de Administración	2.00	0.00	0.00	2.00
8	CUENTAS DE ORDEN PRESUPUESTARIAS	0.00	11,024,351.89	11,024,351.89	0.00
8.1	Ley de ingresos	0.00	4,063,980.97	4,063,980.97	0.00
8.1.1	Ley de ingresos estimada	23,300,900.00	0.00	0.00	23,300,900.00
8.1.1.4.2.2.3.01.02.02.01	Subsidios y Subvenciones [Recurso Estatal No Etiquetado] (Estimada)	23,300,900.00	0.00	0.00	23,300,900.00
8.1.2	Ley de ingresos por ejecutar	8,701,838.00	2,024,231.99	15,516.99	6,693,123.00
8.1.2.4.1.5.1.09.05	Rendimientos Financieros ProveniMunicipios de Capitales o Valores a Ejecutar (Modificado)	0.00	12,637.94	12,637.94	0.00
8.1.2.4.2.2.1.01.02.01.01	Transferencias Internas y Asignaciones del Sector Público (Autónomas, Descentralizadas, Demunicipales) (Modificado)	8,701,838.00	2,008,715.00	0.00	6,693,123.00
8.1.2.4.3.9.9.01.01	Otros Ingresos y Beneficios Varios (Por ejecutar)	0.00	2,879.05	2,879.05	0.00
8.1.3	Modificaciones a la ley de ingresos estimada	70,492.76	15,516.99	0.00	86,009.75
8.1.3.4.1.5.1.09.05	Rendimientos Financieros ProveniMunicipios de Capitales o Valores a Ejecutar (Modificado)	70,492.76	12,637.94	0.00	83,130.70
8.1.3.4.2.2.1.01.02.01.01	Transferencias Internas y Asignaciones del Sector Público (Autónomas, Descentralizadas, Demunicipales) (Modificado)	23,300,900.00	0.00	0.00	23,300,900.00
8.1.3.4.2.2.3.01.02.02.01	Subsidios y Subvenciones [Recurso Estatal No Etiquetado] (Modificado)	(23,300,900.00)	0.00	0.00	(23,300,900.00)
8.1.3.4.3.9.9.01.01	Otros Ingresos y Beneficios Varios (Modificado)	0.00	2,879.05	0.00	2,879.05
8.1.4	Ley de ingresos devengada	0.00	2,024,231.99	2,024,231.99	0.00
8.1.4.4.1.5.1.09.05	Rendimientos Financieros ProveniMunicipios de Capitales o Valores a Ejecutar (Devengada)	0.00	12,637.94	12,637.94	0.00



Comisión Estatal para la Atención y Protección de los periodistas

Balanza de Comprobación


Del mes de septiembre de 2025

8.1.4.4.2.2.1.01.02.01.01	Transferencias Internas y Asignaciones del Sector Público (Autónomas, Descentralizadas, Demunicipales) (Devengado)	0.00	2,008,715.00	2,008,715.00	0.00
8.1.4.4.3.9.9.01.01	Otros Ingresos y Beneficios Varios (Devengado)	0.00	2,879.05	2,879.05	0.00
8.1.5	Ley de Ingresos recaudada	14,669,554.76	0.00	2,024,231.99	16,693,786.75
8.1.5.4.1.5.1.09.05	Rendimientos Financieros Provenientes de Municipios de Capitales o Valores a Favor (Recaudada)	70,492.76	0.00	12,637.94	83,130.70
8.1.5.4.2.2.1.01.02.01.01	Transferencias Internas y Asignaciones del Sector Público (Autónomas, Descentralizadas, Demunicipales) (Recaudada)	14,599,062.00	0.00	2,008,715.00	16,607,777.00
8.1.5.4.3.9.9.01.01	Otros Ingresos y Beneficios Varios (Recaudada)	0.00	0.00	2,879.05	2,879.05
8.2	Presupuesto de egresos	0.00	6,960,370.92	6,960,370.92	0.00
8.2.1	Presupuesto de egresos aprobado	23,300,900.00	0.00	0.00	23,300,900.00
8.2.1.1.2.4.1.01.01	Muebles de Oficina y Estantería (Aprobado)	15,000.00	0.00	0.00	15,000.00
8.2.1.1.2.4.1.03.01	Bienes informáticos (Aprobado)	25,000.00	0.00	0.00	25,000.00
8.2.1.5.1.1.1.03.01	Sueldos y salarios (Aprobado)	4,106,712.00	0.00	0.00	4,106,712.00
8.2.1.5.1.1.2.01.01	Honorarios Asimilables a Salarios (Aprobado)	3,017,026.00	0.00	0.00	3,017,026.00
8.2.1.5.1.1.3.02.02	Gratificación anual (Aprobado)	1,514,698.00	0.00	0.00	1,514,698.00
8.2.1.5.1.1.3.02.03	Prima vacacional (Aprobado)	302,940.00	0.00	0.00	302,940.00
8.2.1.5.1.1.4.01.01	Instituto Mexicano del Seguro Social (IMSS) (Aprobado)	643,628.00	0.00	0.00	643,628.00
8.2.1.5.1.1.4.01.05	Instituto de Pensiones del Estado IPE (Aprobado)	821,352.00	0.00	0.00	821,352.00
8.2.1.5.1.1.5.04.30	Gratificación extraordinaria (Aprobado)	6,799,116.00	0.00	0.00	6,799,116.00
8.2.1.5.1.1.5.09.01	Otras prestaciones sociales y económicas (Aprobado)	76,373.00	0.00	0.00	76,373.00
8.2.1.5.1.2.1.01.01	Materiales, Útiles y Equipos Menores de Oficina (Aprobado)	50,000.00	0.00	0.00	50,000.00
8.2.1.5.1.2.1.04.01	Materiales, Útiles y Equipos Menores de Tecnologías de la Información y Comunicaciones (Aprobado)	11,000.00	0.00	0.00	11,000.00
8.2.1.5.1.2.1.06.01	Material de limpieza (Aprobado)	20,000.00	0.00	0.00	20,000.00
8.2.1.5.1.2.2.01.02	Productos Alimenticios para Personas Derivado de la Prestación de Servicios Públicos en Instalaciones Brindadas (Aprobado)	20,000.00	0.00	0.00	20,000.00
8.2.1.5.1.2.2.01.04	Productos alimenticios para el personal derivado de actividades autorizadas (Aprobado)	12,500.00	0.00	0.00	12,500.00
8.2.1.5.1.2.4.06.01	Material eléctrico y electrónico (Aprobado)	2,000.00	0.00	0.00	2,000.00
8.2.1.5.1.2.5.01.01	Productos Químicos Básicos (Aprobado)	2,000.00	0.00	0.00	2,000.00
8.2.1.5.1.2.6.01.03	Combustibles, lubricantes y aditivos para servicios administrativos (Aprobado)	287,500.00	0.00	0.00	287,500.00
8.2.1.5.1.2.9.01.01	Herramientas Menores (Aprobado)	8,400.00	0.00	0.00	8,400.00
8.2.1.5.1.2.9.03.01	Refacciones y accesorios menores de mobiliario y equipo de administración, educacional y recreativo (Aprobado)	2,000.00	0.00	0.00	2,000.00
8.2.1.5.1.2.9.04.01	Refacciones y Accesorios Menores de Equipo de Cómputo y Tecnologías de la Información (Aprobado)	16,020.00	0.00	0.00	16,020.00
8.2.1.5.1.2.9.06.01	Refacciones y Accesorios Menores de Equipo de Transporte (Aprobado)	35,000.00	0.00	0.00	35,000.00
8.2.1.5.1.3.1.01.01	Energía Eléctrica (Aprobado)	80,000.00	0.00	0.00	80,000.00
8.2.1.5.1.3.1.03.01	Agua (Aprobado)	12,300.00	0.00	0.00	12,300.00
8.2.1.5.1.3.1.04.01	Telefonía Tradicional (Aprobado)	50,000.00	0.00	0.00	50,000.00
8.2.1.5.1.3.1.07.01	Servicios de Acceso de Internet, Redes y Procesamiento de Información (Aprobado)	20,600.00	0.00	0.00	20,600.00
8.2.1.5.1.3.1.08.03	Servicio de mensajería (Aprobado)	1,645.00	0.00	0.00	1,645.00
8.2.1.5.1.3.2.02.01	Arrendamiento de Edificios (Aprobado)	358,512.00	0.00	0.00	358,512.00
8.2.1.5.1.3.2.03.02	Arrendamiento de equipo de fotocopiado (Aprobado)	77,000.00	0.00	0.00	77,000.00
8.2.1.5.1.3.2.07.01	Arrendamiento de Activos Intangibles (Aprobado)	13,500.00	0.00	0.00	13,500.00
8.2.1.5.1.3.3.01.01	Servicios Legales, de Contabilidad, Auditoría y Relacionados (Aprobado)	370,000.00	0.00	0.00	370,000.00
8.2.1.5.1.3.3.04.01	Servicios de capacitación interna (Aprobado)	20,000.00	0.00	0.00	20,000.00
8.2.1.5.1.3.3.08.01	Servicios de vigilancia (Aprobado)	417,560.00	0.00	0.00	417,560.00
8.2.1.5.1.3.3.09.01	Servicios Profesionales, Científicos y Técnicos Integrales (Aprobado)	135,000.00	0.00	0.00	135,000.00
8.2.1.5.1.3.4.04.01	Seguros de Responsabilidad Patrimonial y Fianzas (Aprobado)	30,000.00	0.00	0.00	30,000.00
8.2.1.5.1.3.4.05.01	Seguro de bienes patrimoniales (Aprobado)	67,000.00	0.00	0.00	67,000.00
8.2.1.5.1.3.4.08.01	Comisiones por Ventas (Aprobado)	5,175.00	0.00	0.00	5,175.00
8.2.1.5.1.3.5.02.01	Instalación, Reparación y Mantenimiento de Mobiliario y Equipo de Administración, Educacional y Recreativo (Aprobado)	9,500.00	0.00	0.00	9,500.00
8.2.1.5.1.3.5.03.01	Instalación, Reparación y Mantenimiento de Equipo de Cómputo y Tecnologías de la Información (Aprobado)	45,000.00	0.00	0.00	45,000.00
8.2.1.5.1.3.5.05.03	Conservación y mantenimiento de vehículos adscritos a servicios administrativos (Aprobado)	109,800.00	0.00	0.00	109,800.00
8.2.1.5.1.3.6.01.04	Impresiones (Aprobado)	15,000.00	0.00	0.00	15,000.00
8.2.1.5.1.3.7.01.01	Pasajes nacionales a servidores públicos (Aprobado)	10,000.00	0.00	0.00	10,000.00
8.2.1.5.1.3.7.02.01	Pasajes nacionales a servidores públicos (Aprobado)	165,000.00	0.00	0.00	165,000.00
8.2.1.5.1.3.7.05.01	Viáticos nacionales a servidores públicos (Aprobado)	420,000.00	0.00	0.00	420,000.00

Comisión Estatal para la Atención y Protección de los periodistas

Balanza de Comprobación
Del mes de septiembre de 2025

8.2.1.5.1.3.7.09.01	Otros Servicios de Traslado y Hospedaje (Aprobado)	18,340.00	0.00	0.00	18,340.00
8.2.1.5.1.3.8.02.02	Actividades cívicas y festividades (Aprobado)	25,000.00	0.00	0.00	25,000.00
8.2.1.5.1.3.8.03.01	Congresos y convenciones (Aprobado)	475,000.00	0.00	0.00	475,000.00
8.2.1.5.1.3.9.02.01	Impuestos y Derechos (Aprobado)	16,000.00	0.00	0.00	16,000.00
8.2.1.5.1.3.9.08.01	Impuestos sobre Nóminas y Otros que se Deriven de una Relación Laboral (Aprobado)	474,516.00	0.00	0.00	474,516.00
8.2.1.5.1.3.9.08.02	Fomento a la Educación (Aprobado)	71,187.00	0.00	0.00	71,187.00
8.2.1.5.2.4.1.01.09	Otras ayudas sociales (Aprobado)	2,000,000.00	0.00	0.00	2,000,000.00
8.2.2	Presupuesto de egresos por ejercer	2,810,491.56	15,516.99	801,069.87	2,024,938.68
8.2.2.1.2.4.1.01.01	Muebles de Oficina y Estantería (Por ejercer)	15,000.00	0.00	0.00	15,000.00
8.2.2.1.2.4.1.03.01	Bienes informáticos (Por ejercer)	25,000.00	0.00	12,490.00	12,510.00
8.2.2.5.1.2.1.01.01	Materiales, Útiles y Equipos Menores de Oficina (Por ejercer)	4,404.35	10,777.06	13,139.41	2,042.00
8.2.2.5.1.2.1.04.01	Materiales, Útiles y Equipos Menores de Tecnologías de la Información y Comunicaciones (Por ejercer)	2,465.64	0.00	0.00	2,465.64
8.2.2.5.1.2.1.05.01	Material Impreso e Información Digital (Por ejercer)	315.00	0.00	0.00	315.00
8.2.2.5.1.2.1.06.01	Material de limpieza (Por ejercer)	7,306.85	0.00	0.00	7,306.85
8.2.2.5.1.2.2.01.01	Productos Alimenticios para Personas Derivado de la Ejecución de Programas Institucionales (Por ejercer)	0.00	70,990.00	70,989.97	0.03
8.2.2.5.1.2.2.01.02	Productos Alimenticios para Personas Derivado de la Prestación de Servicios Públicos en Instalaciones Domicilios (Por ejercer)	4,012.10	838.00	2,436.00	2,414.10
8.2.2.5.1.2.2.01.04	Productos alimenticios para el personal derivado de actividades autorizadas (Por ejercer)	170,958.35	(44,206.27)	185.00	126,567.08
8.2.2.5.1.2.4.06.01	Material eléctrico y electrónico (Por ejercer)	741.04	0.00	142.00	599.04
8.2.2.5.1.2.5.01.01	Productos Químicos Básicos (Por ejercer)	0.00	1,087.83	1,087.83	0.00
8.2.2.5.1.2.5.04.01	Materiales, accesorios y suministros médicos (Por ejercer)	108.00	0.00	0.00	108.00
8.2.2.5.1.2.6.01.03	Combustibles, lubricantes y aditivos para servicios administrativos (Por ejercer)	165,407.59	1,596.57	22,909.99	144,094.17
8.2.2.5.1.2.7.01.01	Vestuarios y Uniformes (Por ejercer)	0.00	276.00	276.00	0.00
8.2.2.5.1.2.7.04.01	Productos Textiles (Por ejercer)	6.06	0.00	0.00	6.06
8.2.2.5.1.2.9.01.01	Herramientas Menores (Por ejercer)	4,282.99	(453.06)	0.00	3,829.93
8.2.2.5.1.2.9.02.01	Refacciones y accesorios menores de edificios (Por ejercer)	0.00	1,276.00	1,276.00	0.00
8.2.2.5.1.2.9.03.01	Refacciones y accesorios menores de mobiliario y equipo de administración, educacional y recreativo (Por ejercer)	2,028.00	0.00	0.00	2,028.00
8.2.2.5.1.2.9.04.01	Refacciones y Accesorios Menores de Equipo de Cómputo y Tecnologías de la Información (Por ejercer)	13,116.86	(5,842.49)	0.00	7,274.37
8.2.2.5.1.2.9.06.01	Refacciones y Accesorios Menores de Equipo de Transporte (Por ejercer)	7,744.60	(1,276.00)	0.00	6,468.60
8.2.2.5.1.3.1.01.01	Energía Eléctrica (Por ejercer)	32,164.00	0.00	12,891.00	19,273.00
8.2.2.5.1.3.1.03.01	Agua (Por ejercer)	7,758.00	0.00	493.00	7,265.00
8.2.2.5.1.3.1.04.01	Telefonía Tradicional (Por ejercer)	24,382.00	0.00	3,470.00	20,912.00
8.2.2.5.1.3.1.05.01	Telefonía Celular (Por ejercer)	0.00	200.00	200.00	0.00
8.2.2.5.1.3.1.07.01	Servicios de Acceso de Internet, Redes y Procesamiento de Información (Por ejercer)	7,745.32	0.00	1,199.00	6,546.32
8.2.2.5.1.3.1.08.03	Servicio de mensajería (Por ejercer)	995.72	(200.00)	0.00	795.72
8.2.2.5.1.3.2.02.01	Arrendamiento de Edificios (Por ejercer)	119,507.44	0.00	29,875.57	89,631.87
8.2.2.5.1.3.2.03.02	Arrendamiento de equipo de fotocopiado (Por ejercer)	34,261.87	0.00	7,936.26	26,325.61
8.2.2.5.1.3.2.07.01	Arrendamiento de Activos Intangibles (Por ejercer)	13,500.00	0.00	0.00	13,500.00
8.2.2.5.1.3.2.09.01	Otros arrendamientos (Por ejercer)	0.00	25,056.00	25,056.00	0.00
8.2.2.5.1.3.3.01.01	Servicios Legales, de Contabilidad, Auditoría y Relacionados (Por ejercer)	75,300.00	0.00	0.00	75,300.00
8.2.2.5.1.3.3.04.01	Servicios de capacitación interna (Por ejercer)	20,000.00	0.00	0.00	20,000.00
8.2.2.5.1.3.3.04.02	Servicios de capacitación externa (Por ejercer)	0.00	26,769.24	26,769.24	0.00
8.2.2.5.1.3.3.08.01	Servicios de vigilancia (Por ejercer)	187,920.00	0.00	31,320.00	156,600.00
8.2.2.5.1.3.3.09.01	Servicios Profesionales, Científicos y Técnicos Integrales (Por ejercer)	135,000.00	0.00	5,800.00	129,200.00
8.2.2.5.1.3.4.01.02	Intereses y comisiones (Por ejercer)	0.00	9.28	9.28	0.00
8.2.2.5.1.3.4.04.01	Seguros de Responsabilidad Patrimonial y Fianzas (Por ejercer)	14,071.37	0.00	0.00	14,071.37
8.2.2.5.1.3.4.05.01	Seguro de bienes patrimoniales (Por ejercer)	1,703.47	0.00	0.00	1,703.47
8.2.2.5.1.3.4.08.01	Comisiones por Ventas (Por ejercer)	4,141.89	0.00	383.49	3,758.40
8.2.2.5.1.3.5.02.01	Instalación, Reparación y Mantenimiento de Mobiliario y Equipo de Administración, Educacional y Recreativo (Por ejercer)	9,500.00	0.00	0.00	9,500.00
8.2.2.5.1.3.5.03.01	Instalación, Reparación y Mantenimiento de Equipo de Cómputo y Tecnologías de la Información (Por ejercer)	37,669.96	(7,059.28)	0.00	30,610.68
8.2.2.5.1.3.5.05.03	Conservación y mantenimiento de vehículos adscritos a servicios administrativos (Por ejercer)	90,670.47	0.00	95.00	90,575.47
8.2.2.5.1.3.6.01.04	Impresiones (Por ejercer)	12,058.15	13,542.08	20,141.08	5,459.15
8.2.2.5.1.3.6.06.01	Servicio de Creación y Difusión de Contenido Exclusivamente a través de Internet (Por ejercer)	60,000.00	(60,000.00)	0.00	0.00





Comisión Estatal para la Atención y Protección de los periodistas

Balanza de Comprobación
Del mes de septiembre de 2025

8.2.2.5.1.3.7.01.01	Pasajes nacionales a servidores públicos (Por ejercer)	10,000.00	0.00	0.00	10,000.00
8.2.2.5.1.3.7.02.01	Pasajes nacionales a servidores públicos (Por ejercer)	132,626.57	7,846.43	15,975.00	124,498.00
8.2.2.5.1.3.7.05.01	Viáticos nacionales a servidores públicos (Por ejercer)	282,864.51	(8,743.00)	18,683.16	255,438.35
8.2.2.5.1.3.7.09.01	Otros Servicios de Traslado y Hospedaje (Por ejercer)	14,707.00	(700.00)	1,018.42	12,988.58
8.2.2.5.1.3.8.01.01	Atención a visitantes (Por ejercer)	0.00	31,215.61	31,215.61	0.00
8.2.2.5.1.3.8.02.02	Actividades cívicas y festividades (Por ejercer)	84,172.76	15,516.99	0.00	99,689.75
8.2.2.5.1.3.8.03.01	Congresos y convenciones (Por ejercer)	7,240.00	0.00	(50,000.00)	57,240.00
8.2.2.5.1.3.9.02.01	Impuestos y Derechos (Por ejercer)	6,042.00	0.00	476.00	5,566.00
8.2.2.5.1.3.9.08.01	Impuestos sobre Nóminas y Otros que se Deriven de una Relación Laboral (Por ejercer)	197,065.22	0.00	33,008.69	164,056.53
8.2.2.5.1.3.9.08.02	Fomento a la Educación (Por ejercer)	29,569.53	0.00	4,951.26	24,618.27
8.2.2.5.1.3.9.09.02	Otros servicios generales (Por ejercer)	63,000.00	(63,000.00)	0.00	0.00
8.2.2.5.2.4.1.01.09	Otras ayudas sociales (Por ejercer)	671,956.88	0.00	455,170.61	216,786.27
8.2.3	Modificaciones al presupuesto de egresos aprobado	70,492.76	0.00	15,516.99	86,009.75
8.2.3.5.1.1.1.03.01	Sueldos y salarios (Modificado)	(18,929.17)	0.00	0.00	(18,929.17)
8.2.3.5.1.1.2.01.01	Honorarios Asimilables a Salarios (Modificado)	(107,721.39)	0.00	0.00	(107,721.39)
8.2.3.5.1.1.4.01.01	Instituto Mexicano del Seguro Social (IMSS) (Modificado)	(1,059.30)	0.00	0.00	(1,059.30)
8.2.3.5.1.1.4.01.05	Instituto de Pensiones del Estado IPE (Modificado)	(982.03)	0.00	0.00	(982.03)
8.2.3.5.1.1.5.04.30	Gratificación extraordinaria (Modificado)	128,691.89	0.00	0.00	128,691.89
8.2.3.5.1.2.1.01.01	Materiales, Útiles y Equipos Menores de Oficina (Modificado)	16,427.85	0.00	10,777.06	27,204.91
8.2.3.5.1.2.1.04.01	Materiales, Útiles y Equipos Menores de Tecnologías de la Información y Comunicaciones (Modificado)	(150.00)	0.00	0.00	(150.00)
8.2.3.5.1.2.1.05.01	Material Impreso e Información Digital (Modificado)	315.00	0.00	0.00	315.00
8.2.3.5.1.2.1.06.01	Material de limpieza (Modificado)	15,836.00	0.00	0.00	15,836.00
8.2.3.5.1.2.2.01.01	Productos Alimenticios para Personas Derivado de la Ejecución de Programas Institucionales (Modificado)	15,246.00	0.00	70,990.00	86,236.00
8.2.3.5.1.2.2.01.02	Productos Alimenticios para Personas Derivado de la Prestación de Servicios Públicos en Instalaciones Propias (Modificado)	2,143.10	0.00	838.00	2,981.10
8.2.3.5.1.2.2.01.04	Productos alimenticios para el personal derivado de actividades extrapresupuestales (Modificado)	164,712.00	0.00	(44,206.27)	120,505.73
8.2.3.5.1.2.4.06.01	Material eléctrico y electrónico (Modificado)	28.00	0.00	0.00	28.00
8.2.3.5.1.2.4.08.03	Materiales complementarios (Modificado)	298.00	0.00	0.00	298.00
8.2.3.5.1.2.5.01.01	Productos Químicos Básicos (Modificado)	(2,000.00)	0.00	1,087.83	(912.17)
8.2.3.5.1.2.5.03.01	Medicinas y productos farmacéuticos (Modificado)	237.90	0.00	0.00	237.90
8.2.3.5.1.2.5.04.01	Materiales, accesorios y suministros médicos (Modificado)	483.00	0.00	0.00	483.00
8.2.3.5.1.2.5.06.01	Fibras sintéticas, hules, plástico y derivados (Modificado)	390.00	0.00	0.00	390.00
8.2.3.5.1.2.6.01.03	Combustibles, lubricantes y aditivos para servicios administrativos (Modificado)	(31,905.29)	0.00	1,596.57	(30,308.72)
8.2.3.5.1.2.7.01.01	Vestuarios y Uniformes (Modificado)	195.00	0.00	276.00	471.00
8.2.3.5.1.2.7.04.01	Productos Textiles (Modificado)	300.00	0.00	0.00	300.00
8.2.3.5.1.2.9.01.01	Herramientas Menores (Modificado)	2,234.00	0.00	(453.06)	1,780.94
8.2.3.5.1.2.9.02.01	Refacciones y accesorios menores de edificios (Modificado)	179.00	0.00	1,276.00	1,455.00
8.2.3.5.1.2.9.03.01	Refacciones y accesorios menores de mobiliario y equipo de administración, educativa y recreativa (Modificado)	813.00	0.00	0.00	813.00
8.2.3.5.1.2.9.04.01	Refacciones y Accesorios Menores de Equipo de Cómputo y Tecnologías de la Información (Modificado)	5,501.00	0.00	(5,842.49)	(341.49)
8.2.3.5.1.2.9.06.01	Refacciones y Accesorios Menores de Equipo de Transporte (Modificado)	(200.00)	0.00	(1,276.00)	(1,476.00)
8.2.3.5.1.3.1.05.01	Telefonía Celular (Modificado)	950.00	0.00	200.00	1,150.00
8.2.3.5.1.3.1.07.01	Servicios de Acceso de Internet, Redes y Procesamiento de Información (Modificado)	(303.00)	0.00	0.00	(303.00)
8.2.3.5.1.3.1.08.03	Servicio de mensajería (Modificado)	(530.28)	0.00	(200.00)	(730.28)
8.2.3.5.1.3.2.02.01	Arrendamiento de Edificios (Modificado)	6,000.00	0.00	0.00	6,000.00
8.2.3.5.1.3.2.09.01	Otros arrendamientos (Modificado)	0.00	0.00	25,056.00	25,056.00
8.2.3.5.1.3.3.04.02	Servicios de capacitación externa (Modificado)	0.00	0.00	26,769.24	26,769.24
8.2.3.5.1.3.3.06.01	Servicios de apoyo administrativo, traducción, fotocopiado e impresión (Modificado)	315.00	0.00	0.00	315.00
8.2.3.5.1.3.4.01.02	Intereses y comisiones (Modificado)	9.28	0.00	9.28	18.56
8.2.3.5.1.3.5.02.01	Instalación, Reparación y Mantenimiento de Mobiliario y Equipo de Administración, Educativa y Recreativa (Modificado)	2,668.00	0.00	0.00	2,668.00
8.2.3.5.1.3.5.03.01	Instalación, Reparación y Mantenimiento de Equipo de Cómputo y Tecnologías de la Información (Modificado)	0.00	0.00	(7,059.28)	(7,059.28)
8.2.3.5.1.3.6.01.04	Impresiones (Modificado)	(1,480.85)	0.00	13,542.08	12,061.23
8.2.3.5.1.3.6.03.01	Servicios de creatividad, preproducción y producción de publicidad, eventos, internet (Modificado)	3,480.00	0.00	0.00	3,480.00
8.2.3.5.1.3.6.06.01	Servicio de Creación y Difusión de Contenido Exclusivamente a través de Internet (Modificado)	60,000.00	0.00	(60,000.00)	0.00



Comisión Estatal para la Atención y Protección de los periodistas

Balanza de Comprobación
Del mes de septiembre de 2025

8.2.3.5.1.3.7.01.01	Pasajes nacionales a servidores públicos (Modificado)	4,589.00	0.00	0.00	4,589.00
8.2.3.5.1.3.7.02.01	Pasajes nacionales a servidores públicos (Modificado)	95,535.00	0.00	7,846.43	103,381.43
8.2.3.5.1.3.7.05.01	Viáticos nacionales a servidores públicos (Modificado)	49,714.29	0.00	(8,743.00)	40,971.29
8.2.3.5.1.3.7.09.01	Otros Servicios de Traslado y Hospedaje (Modificado)	(239.00)	0.00	(700.00)	(939.00)
8.2.3.5.1.3.8.01.01	Atención a visitantes (Modificado)	0.00	0.00	31,215.61	31,215.61
8.2.3.5.1.3.8.02.02	Actividades cívicas y festividades (Modificado)	59,172.76	0.00	15,516.99	74,689.75
8.2.3.5.1.3.8.03.01	Congresos y convenciones (Modificado)	(413,471.00)	0.00	0.00	(413,471.00)
8.2.3.5.1.3.9.09.02	Otros servicios generales (Modificado)	63,000.00	0.00	(63,000.00)	0.00
8.2.3.5.2.4.1.01.09	Otras ayudas sociales (Modificado)	(50,000.00)	0.00	0.00	(50,000.00)
8.2.4	Presupuesto de egresos comprometido	7,155,334.31	801,069.87	2,044,998.68	5,911,405.50
8.2.4.1.2.4.1.03.01	Bienes informáticos (Comprometido)	0.00	12,490.00	12,490.00	0.00
8.2.4.5.1.1.1.03.01	Sueldos y salarios (Comprometido)	1,452,692.05	0.00	336,685.96	1,116,006.09
8.2.4.5.1.1.2.01.01	Honorarios Asimilables a Salarios (Comprometido)	1,288,057.62	0.00	202,542.02	1,085,515.60
8.2.4.5.1.1.3.02.02	Gratificación anual (Comprometido)	1,312,047.59	0.00	0.00	1,312,047.59
8.2.4.5.1.1.3.02.03	Prima vacacional (Comprometido)	156,816.35	0.00	0.00	156,816.35
8.2.4.5.1.1.4.01.01	Instituto Mexicano del Seguro Social (IMSS) (Comprometido)	242,380.07	0.00	50,498.21	191,881.86
8.2.4.5.1.1.4.01.05	Instituto de Pensiones del Estado IPE(Comprometido)	293,351.47	0.00	67,337.24	226,014.23
8.2.4.5.1.1.5.04.30	Gratificación extraordinaria (Comprometido)	2,316,464.11	0.00	561,059.38	1,755,404.73
8.2.4.5.1.1.5.09.01	Otras prestaciones sociales y económicas (Comprometido)	43,085.05	0.00	0.00	43,085.05
8.2.4.5.1.2.1.01.01	Materiales, Útiles y Equipos Menores de Oficina (Comprometido)	0.00	13,139.41	13,139.41	0.00
8.2.4.5.1.2.2.01.01	Productos Alimenticios para Personas Derivado de la Ejecución de Programas Institucionales (Comprometido)	0.00	70,989.97	70,989.97	0.00
8.2.4.5.1.2.2.01.02	Productos Alimenticios para Personas Derivado de la Prestación de Servicios Públicos en Instalaciones Propias (Comprometido)	0.00	2,436.00	2,436.00	0.00
8.2.4.5.1.2.2.01.04	Productos alimenticios para el personal derivado de actividades extraordinarias (Comprometido)	0.00	185.00	185.00	0.00
8.2.4.5.1.2.4.06.01	Material eléctrico y electrónico (Comprometido)	0.00	142.00	142.00	0.00
8.2.4.5.1.2.5.01.01	Productos Químicos Básicos (Comprometido)	0.00	1,087.83	1,087.83	0.00
8.2.4.5.1.2.6.01.03	Combustibles, lubricantes y aditivos para servicios administrativos (Comprometido)	0.00	22,909.99	22,259.99	650.00
8.2.4.5.1.2.7.01.01	Vestuarios y Uniformes (Comprometido)	0.00	276.00	276.00	0.00
8.2.4.5.1.2.9.02.01	Refacciones y accesorios menores de edificios (Comprometido)	0.00	1,276.00	1,276.00	0.00
8.2.4.5.1.3.1.01.01	Energía Eléctrica (Comprometido)	0.00	12,891.00	12,891.00	0.00
8.2.4.5.1.3.1.03.01	Agua (Comprometido)	0.00	493.00	493.00	0.00
8.2.4.5.1.3.1.04.01	Telefonía Tradicional (Comprometido)	0.00	3,470.00	3,470.00	0.00
8.2.4.5.1.3.1.05.01	Telefonía Celular (Comprometido)	0.00	200.00	200.00	0.00
8.2.4.5.1.3.1.07.01	Servicios de Acceso de Internet, Redes y Procesamiento de Información (Comprometido)	0.00	1,199.00	1,199.00	0.00
8.2.4.5.1.3.2.02.01	Arrendamiento de Edificios (Comprometido)	0.00	29,875.57	29,875.57	0.00
8.2.4.5.1.3.2.03.02	Arrendamiento de equipo de fotocopiado (Comprometido)	0.00	7,936.26	7,936.26	0.00
8.2.4.5.1.3.2.09.01	Otros arrendamientos (Comprometido)	0.00	25,056.00	25,056.00	0.00
8.2.4.5.1.3.3.04.02	Servicios de capacitación externa(Comprometido)	0.00	26,769.24	26,769.24	0.00
8.2.4.5.1.3.3.08.01	Servicios de vigilancia (Comprometido)	0.00	31,320.00	31,320.00	0.00
8.2.4.5.1.3.3.09.01	Servicios Profesionales, Científicos y Técnicos Integrales (Comprometido)	0.00	5,800.00	5,800.00	0.00
8.2.4.5.1.3.4.01.02	Intereses y comisiones (Comprometido)	0.00	9.28	9.28	0.00
8.2.4.5.1.3.4.08.01	Comisiones por Ventas (Comprometido)	0.00	383.49	383.49	0.00
8.2.4.5.1.3.5.05.03	Conservación y mantenimiento de vehículos adscritos a servicios administrativos (Comprometido)	0.00	95.00	95.00	0.00
8.2.4.5.1.3.6.01.04	Impresiones (Comprometido)	0.00	20,141.08	20,141.08	0.00
8.2.4.5.1.3.7.02.01	Pasajes nacionales a servidores públicos (Comprometido)	0.00	15,975.00	7,391.00	8,584.00
8.2.4.5.1.3.7.05.01	Viáticos nacionales a servidores públicos (Comprometido)	440.00	18,683.16	3,723.16	15,400.00
8.2.4.5.1.3.7.09.01	Otros Servicios de Traslado y Hospedaje (Comprometido)	0.00	1,018.42	1,018.42	0.00
8.2.4.5.1.3.8.01.01	Atención a visitantes (Comprometido)	0.00	31,215.61	31,215.61	0.00
8.2.4.5.1.3.8.03.01	Congresos y convenciones (Comprometido)	50,000.00	(50,000.00)	0.00	0.00
8.2.4.5.1.3.9.02.01	Impuestos y Derechos (Comprometido)	0.00	476.00	476.00	0.00
8.2.4.5.1.3.9.08.01	Impuestos sobre Nóminas y Otros que se Deriven de una Relación Laboral (Comprometido)	0.00	33,008.69	33,008.69	0.00
8.2.4.5.1.3.9.08.02	Fomento a la Educación (Comprometido)	0.00	4,951.26	4,951.26	0.00
8.2.4.5.2.4.1.01.09	Otras ayudas sociales (Comprometido)	0.00	455,170.61	455,170.61	0.00



Comisión Estatal para la Atención y Protección de los periodistas

Balanza de Comprobación
Del mes de septiembre de 2025

8.2.5	Presupuesto de egresos devengado	92,852.17	2,044,998.68	2,049,392.69	88,458.16
8.2.5.1.2.4.1.03.01	Bienes informáticos (Devengado)	0.00	12,490.00	12,490.00	0.00
8.2.5.5.1.1.1.03.01	Sueldos y salarios (Devengado)	0.00	336,685.96	336,685.96	0.00
8.2.5.5.1.1.2.01.01	Honorarios Asimilables a Salarios (Devengado)	0.00	202,542.02	202,542.02	0.00
8.2.5.5.1.1.4.01.01	Instituto Mexicano del Seguro Social (IMSS) (Devengado)	50,986.77	50,498.21	50,986.77	50,498.21
8.2.5.5.1.1.4.01.05	Instituto de Pensiones del Estado IPE(Devengado)	0.00	67,337.24	67,337.24	0.00
8.2.5.5.1.1.5.04.30	Gratificación extraordinaria (Devengado)	0.00	561,059.38	561,059.38	0.00
8.2.5.5.1.2.1.01.01	Materiales, Útiles y Equipos Menores de Oficina (Devengado)	0.00	13,139.41	13,139.41	0.00
8.2.5.5.1.2.2.01.01	Productos Alimenticios para Personas Derivado de la Ejecución de Programas Institucionales (Devengado)	0.00	70,989.97	70,989.97	0.00
8.2.5.5.1.2.2.01.02	Productos Alimenticios para Personas Derivado de la Prestación de Servicios Públicos en Instalaciones Básicas (Devengado)	0.00	2,436.00	2,436.00	0.00
8.2.5.5.1.2.2.01.04	Productos alimenticios para el personal derivado de actividades extraordinarias (Devengado)	0.00	185.00	185.00	0.00
8.2.5.5.1.2.4.06.01	Material eléctrico y electrónico (Devengado)	0.00	142.00	142.00	0.00
8.2.5.5.1.2.5.01.01	Productos Químicos Básicos (Devengado)	0.00	1,087.83	1,087.83	0.00
8.2.5.5.1.2.6.01.03	Combustibles, lubricantes y aditivos para servicios administrativos (Devengado)	0.00	22,259.99	22,259.99	0.00
8.2.5.5.1.2.7.01.01	Vestuarios y Uniformes (Devengado)	0.00	276.00	276.00	0.00
8.2.5.5.1.2.9.02.01	Refacciones y accesorios menores de edificios (Devengado)	0.00	1,276.00	1,276.00	0.00
8.2.5.5.1.3.1.01.01	Energía Eléctrica (Devengado)	0.00	12,891.00	12,891.00	0.00
8.2.5.5.1.3.1.03.01	Agua (Devengado)	0.00	493.00	493.00	0.00
8.2.5.5.1.3.1.04.01	Telefonía Tradicional (Devengado)	0.00	3,470.00	3,470.00	0.00
8.2.5.5.1.3.1.05.01	Telefonía Celular (Devengado)	0.00	200.00	200.00	0.00
8.2.5.5.1.3.1.07.01	Servicios de Acceso de Internet, Redes y Procesamiento de Información (Devengado)	0.00	1,199.00	1,199.00	0.00
8.2.5.5.1.3.2.02.01	Arrendamiento de Edificios (Devengado)	0.00	29,875.57	29,875.57	0.00
8.2.5.5.1.3.2.03.02	Arrendamiento de equipo de fotocopiado (Devengado)	0.00	7,936.26	7,936.26	0.00
8.2.5.5.1.3.2.09.01	Otros arrendamientos (Devengado)	0.00	25,056.00	25,056.00	0.00
8.2.5.5.1.3.3.04.02	Servicios de capacitación externa(Devengado)	0.00	26,769.24	26,769.24	0.00
8.2.5.5.1.3.3.08.01	Servicios de vigilancia (Devengado)	0.00	31,320.00	31,320.00	0.00
8.2.5.5.1.3.3.09.01	Servicios Profesionales, Científicos y Técnicos Integrales (Devengado)	0.00	5,800.00	5,800.00	0.00
8.2.5.5.1.3.4.01.02	Intereses y comisiones (Devengado)	0.00	9.28	9.28	0.00
8.2.5.5.1.3.4.08.01	Comisiones por Ventas (Devengado)	0.00	383.49	383.49	0.00
8.2.5.5.1.3.5.05.03	Conservación y mantenimiento de vehículos adscritos a servicios administrativos (Devengado)	0.00	95.00	95.00	0.00
8.2.5.5.1.3.6.01.04	Impresiones (Devengado)	0.00	20,141.08	20,141.08	0.00
8.2.5.5.1.3.7.02.01	Pasajes nacionales a servidores públicos (Devengado)	0.00	7,391.00	7,391.00	0.00
8.2.5.5.1.3.7.05.01	Viáticos nacionales a servidores públicos (Devengado)	0.00	3,723.16	3,723.16	0.00
8.2.5.5.1.3.7.09.01	Otros Servicios de Traslado y Hospedaje (Devengado)	0.00	1,018.42	1,018.42	0.00
8.2.5.5.1.3.8.01.01	Atención a visitantes (Devengado)	0.00	31,215.61	31,215.61	0.00
8.2.5.5.1.3.9.02.01	Impuestos y Derechos (Devengado)	0.00	476.00	476.00	0.00
8.2.5.5.1.3.9.08.01	Impuestos sobre Nóminas y Otros que se Deriven de una Relación Laboral (Devengado)	36,404.73	33,008.69	36,404.73	33,008.69
8.2.5.5.1.3.9.08.02	Fomento a la Educación (Devengado)	5,460.67	4,951.26	5,460.67	4,951.26
8.2.5.5.2.4.1.01.09	Otras ayudas sociales (Devengado)	0.00	455,170.61	455,170.61	0.00
8.2.6	Presupuesto de egresos ejercido	0.00	2,049,392.69	2,049,392.69	0.00
8.2.6.1.2.4.1.03.01	Bienes informáticos (Ejercido)	0.00	12,490.00	12,490.00	0.00
8.2.6.5.1.1.1.03.01	Sueldos y salarios (Ejercido)	0.00	336,685.96	336,685.96	0.00
8.2.6.5.1.1.2.01.01	Honorarios Asimilables a Salarios (Ejercido)	0.00	202,542.02	202,542.02	0.00
8.2.6.5.1.1.4.01.01	Instituto Mexicano del Seguro Social (IMSS) (Ejercido)	0.00	50,986.77	50,986.77	0.00
8.2.6.5.1.1.4.01.05	Instituto de Pensiones del Estado IPE(Ejercido)	0.00	67,337.24	67,337.24	0.00
8.2.6.5.1.1.5.04.30	Gratificación extraordinaria (Ejercido)	0.00	561,059.38	561,059.38	0.00
8.2.6.5.1.2.1.01.01	Materiales, Útiles y Equipos Menores de Oficina (Ejercido)	0.00	13,139.41	13,139.41	0.00
8.2.6.5.1.2.2.01.01	Productos Alimenticios para Personas Derivado de la Ejecución de Programas Institucionales (Ejercido)	0.00	70,989.97	70,989.97	0.00
8.2.6.5.1.2.2.01.02	Productos Alimenticios para Personas Derivado de la Prestación de Servicios Públicos en Instalaciones Básicas (Ejercido)	0.00	2,436.00	2,436.00	0.00
8.2.6.5.1.2.2.01.04	Productos alimenticios para el personal derivado de actividades extraordinarias (Ejercido)	0.00	185.00	185.00	0.00
8.2.6.5.1.2.4.06.01	Material eléctrico y electrónico (Ejercido)	0.00	142.00	142.00	0.00
8.2.6.5.1.2.5.01.01	Productos Químicos Básicos (Ejercido)	0.00	1,087.83	1,087.83	0.00



Comisión Estatal para la Atención y Protección de los periodistas

Balanza de Comprobación
Del mes de septiembre de 2025

8.2.6.5.1.2.6.01.03	Combustibles, lubricantes y aditivos para servicios administrativos (Ejercido)	0.00	22,259.99	22,259.99	0.00
8.2.6.5.1.2.7.01.01	Vestuarios y Uniformes (Ejercido)	0.00	276.00	276.00	0.00
8.2.6.5.1.2.9.02.01	Refacciones y accesorios menores de edificios (Ejercido)	0.00	1,276.00	1,276.00	0.00
8.2.6.5.1.3.1.01.01	Energía Eléctrica (Ejercido)	0.00	12,891.00	12,891.00	0.00
8.2.6.5.1.3.1.03.01	Agua (Ejercido)	0.00	493.00	493.00	0.00
8.2.6.5.1.3.1.04.01	Telefonía Tradicional (Ejercido)	0.00	3,470.00	3,470.00	0.00
8.2.6.5.1.3.1.05.01	Telefonía Celular (Ejercido)	0.00	200.00	200.00	0.00
8.2.6.5.1.3.1.07.01	Servicios de Acceso de Internet, Redes y Procesamiento de Información (Ejercido)	0.00	1,199.00	1,199.00	0.00
8.2.6.5.1.3.2.02.01	Arrendamiento de Edificios (Ejercido)	0.00	29,875.57	29,875.57	0.00
8.2.6.5.1.3.2.03.02	Arrendamiento de equipo de fotocopiado (Ejercido)	0.00	7,936.26	7,936.26	0.00
8.2.6.5.1.3.2.09.01	Otros arrendamientos (Ejercido)	0.00	25,056.00	25,056.00	0.00
8.2.6.5.1.3.3.04.02	Servicios de capacitación externa(Ejercido)	0.00	26,769.24	26,769.24	0.00
8.2.6.5.1.3.3.08.01	Servicios de vigilancia (Ejercido)	0.00	31,320.00	31,320.00	0.00
8.2.6.5.1.3.3.09.01	Servicios Profesionales, Científicos y Técnicos Integrales (Ejercido)	0.00	5,800.00	5,800.00	0.00
8.2.6.5.1.3.4.01.02	Intereses y comisiones (Ejercido)	0.00	9.28	9.28	0.00
8.2.6.5.1.3.4.08.01	Comisiones por Ventas (Ejercido)	0.00	383.49	383.49	0.00
8.2.6.5.1.3.5.05.03	Conservación y mantenimiento de vehículos adscritos a servicios administrativos (Ejercido)	0.00	95.00	95.00	0.00
8.2.6.5.1.3.6.01.04	Impresiones (Ejercido)	0.00	20,141.08	20,141.08	0.00
8.2.6.5.1.3.7.02.01	Pasajes nacionales a servidores públicos (Ejercido)	0.00	7,391.00	7,391.00	0.00
8.2.6.5.1.3.7.05.01	Viáticos nacionales a servidores públicos (Ejercido)	0.00	3,723.16	3,723.16	0.00
8.2.6.5.1.3.7.09.01	Otros Servicios de Traslado y Hospedaje (Ejercido)	0.00	1,018.42	1,018.42	0.00
8.2.6.5.1.3.8.01.01	Atención a visitantes (Ejercido)	0.00	31,215.61	31,215.61	0.00
8.2.6.5.1.3.9.02.01	Impuestos y Derechos (Ejercido)	0.00	476.00	476.00	0.00
8.2.6.5.1.3.9.08.01	Impuestos sobre Nóminas y Otros que se Deriven de una Relación Laboral (Ejercido)	0.00	36,404.73	36,404.73	0.00
8.2.6.5.1.3.9.08.02	Fomento a la Educación (Ejercido)	0.00	5,460.67	5,460.67	0.00
8.2.6.5.2.4.1.01.09	Otras ayudas sociales (Ejercido)	0.00	455,170.61	455,170.61	0.00
8.2.7	Presupuesto de egresos pagado	13,312,714.72	2,049,392.69	0.00	15,362,107.41
8.2.7.1.2.4.1.03.01	Bienes informáticos (Pagado)	0.00	12,490.00	0.00	12,490.00
8.2.7.5.1.1.1.03.01	Sueldos y salarios (Pagado)	2,635,090.78	336,685.96	0.00	2,971,776.74
8.2.7.5.1.1.2.01.01	Honorarios Asimilables a Salarios (Pagado)	1,621,246.99	202,542.02	0.00	1,823,789.01
8.2.7.5.1.1.3.02.02	Gratificación anual (Pagado)	202,650.41	0.00	0.00	202,650.41
8.2.7.5.1.1.3.02.03	Prima vacacional (Pagado)	146,123.65	0.00	0.00	146,123.65
8.2.7.5.1.1.4.01.01	Instituto Mexicano del Seguro Social (IMSS) (Pagado)	349,201.86	50,986.77	0.00	400,188.63
8.2.7.5.1.1.4.01.05	Instituto de Pensiones del Estado IPE(Pagado)	527,018.50	67,337.24	0.00	594,355.74
8.2.7.5.1.1.5.04.30	Gratificación extraordinaria (Pagado)	4,611,343.78	561,059.38	0.00	5,172,403.16
8.2.7.5.1.1.5.09.01	Otras prestaciones sociales y económicas (Pagado)	33,287.95	0.00	0.00	33,287.95
8.2.7.5.1.2.1.01.01	Materiales, Útiles y Equipos Menores de Oficina (Pagado)	62,023.50	13,139.41	0.00	75,162.91
8.2.7.5.1.2.1.04.01	Materiales, Útiles y Equipos Menores de Tecnologías de la Información y Comunicaciones (Pagado)	8,384.36	0.00	0.00	8,384.36
8.2.7.5.1.2.1.06.01	Material de limpieza (Pagado)	28,529.15	0.00	0.00	28,529.15
8.2.7.5.1.2.2.01.01	Productos Alimenticios para Personas Derivado de la Ejecución de Programas Institucionales (Pagado)	15,246.00	70,989.97	0.00	86,235.97
8.2.7.5.1.2.2.01.02	Productos Alimenticios para Personas Derivado de la Prestación de Servicios Públicos en Instalaciones Propias (Pagado)	18,131.00	2,436.00	0.00	20,567.00
8.2.7.5.1.2.2.01.04	Productos alimenticios para el personal derivado de actividades extraordinarias (Pagado)	6,253.65	185.00	0.00	6,438.65
8.2.7.5.1.2.4.06.01	Material eléctrico y electrónico (Pagado)	1,286.96	142.00	0.00	1,428.96
8.2.7.5.1.2.4.08.03	Materiales complementarios (Pagado)	298.00	0.00	0.00	298.00
8.2.7.5.1.2.5.01.01	Productos Químicos Básicos (Pagado)	0.00	1,087.83	0.00	1,087.83
8.2.7.5.1.2.5.03.01	Medicinas y productos farmacéuticos (Pagado)	237.90	0.00	0.00	237.90
8.2.7.5.1.2.5.04.01	Materiales, accesorios y suministros médicos (Pagado)	375.00	0.00	0.00	375.00
8.2.7.5.1.2.5.06.01	Fibras sintéticas, hules, plástico y derivados (Pagado)	390.00	0.00	0.00	390.00
8.2.7.5.1.2.6.01.03	Combustibles, lubricantes y aditivos para servicios administrativos (Pagado)	90,187.12	22,259.99	0.00	112,447.11
8.2.7.5.1.2.7.01.01	Vestuarios y Uniformes (Pagado)	195.00	276.00	0.00	471.00
8.2.7.5.1.2.7.04.01	Productos Textiles (Pagado)	293.94	0.00	0.00	293.94
8.2.7.5.1.2.9.01.01	Herramientas Menores (Pagado)	6,351.01	0.00	0.00	6,351.01



Comisión Estatal para la Atención y Protección de los periodistas

Balanza de Comprobación
Del mes de septiembre de 2025

8.2.7.5.1.2.9.02.01	Refacciones y accesorios menores de edificios (Pagado)	179.00	1,276.00	0.00	1,455.00
8.2.7.5.1.2.9.03.01	Refacciones y accesorios menores de mobiliario y equipo de administración, educacional y recreativo (Pagado)	785.00	0.00	0.00	785.00
8.2.7.5.1.2.9.04.01	Refacciones y Accesorios Menores de Equipo de Cómputo y Tecnología de la Información (Pagado)	8,404.14	0.00	0.00	8,404.14
8.2.7.5.1.2.9.06.01	Refacciones y Accesorios Menores de Equipo de Transporte (Pagado)	27,055.40	0.00	0.00	27,055.40
8.2.7.5.1.3.1.01.01	Energía Eléctrica (Pagado)	47,836.00	12,891.00	0.00	60,727.00
8.2.7.5.1.3.1.03.01	Agua (Pagado)	4,542.00	493.00	0.00	5,035.00
8.2.7.5.1.3.1.04.01	Telefonía Tradicional (Pagado)	25,618.00	3,470.00	0.00	29,088.00
8.2.7.5.1.3.1.05.01	Telefonía Celular (Pagado)	950.00	200.00	0.00	1,150.00
8.2.7.5.1.3.1.07.01	Servicios de Acceso de Internet, Redes y Procesamiento de Información (Pagado)	12,551.68	1,199.00	0.00	13,750.68
8.2.7.5.1.3.1.08.03	Servicio de mensajería (Pagado)	119.00	0.00	0.00	119.00
8.2.7.5.1.3.2.02.01	Arrendamiento de Edificios (Pagado)	245,004.56	29,875.57	0.00	274,880.13
8.2.7.5.1.3.2.03.02	Arrendamiento de equipo de fotocopiado (Pagado)	42,738.13	7,936.26	0.00	50,674.39
8.2.7.5.1.3.2.09.01	Otros arrendamientos (Pagado)	0.00	25,056.00	0.00	25,056.00
8.2.7.5.1.3.3.01.01	Servicios Legales, de Contabilidad, Auditoría y Relacionados (Pagado)	294,700.00	0.00	0.00	294,700.00
8.2.7.5.1.3.3.04.02	Servicios de capacitación externa (Pagado)	0.00	26,769.24	0.00	26,769.24
8.2.7.5.1.3.3.06.01	Servicios de apoyo administrativo, traducción, fotocopiado e impresión (Pagado)	315.00	0.00	0.00	315.00
8.2.7.5.1.3.3.08.01	Servicios de vigilancia (Pagado)	229,640.00	31,320.00	0.00	260,960.00
8.2.7.5.1.3.3.09.01	Servicios Profesionales, Científicos y Técnicos Integrales (Pagado)	0.00	5,800.00	0.00	5,800.00
8.2.7.5.1.3.4.01.02	Intereses y comisiones (Pagado)	9.28	9.28	0.00	18.56
8.2.7.5.1.3.4.04.01	Seguros de Responsabilidad Patrimonial y Fianzas (Pagado)	15,928.63	0.00	0.00	15,928.63
8.2.7.5.1.3.4.05.01	Seguro de bienes patrimoniales (Pagado)	65,296.53	0.00	0.00	65,296.53
8.2.7.5.1.3.4.08.01	Comisiones por Ventas (Pagado)	1,033.11	383.49	0.00	1,416.60
8.2.7.5.1.3.5.02.01	Instalación, Reparación y Mantenimiento de Mobiliario y Equipo de Administración, Educacional y Recreativo (Pagado)	2,668.00	0.00	0.00	2,668.00
8.2.7.5.1.3.5.03.01	Instalación, Reparación y Mantenimiento de Equipo de Cómputo y Tecnología de la Información (Pagado)	7,330.04	0.00	0.00	7,330.04
8.2.7.5.1.3.5.05.03	Conservación y mantenimiento de vehículos adscritos a servicios administrativos (Pagado)	19,129.53	95.00	0.00	19,224.53
8.2.7.5.1.3.6.01.04	Impresiones (Pagado)	1,461.00	20,141.08	0.00	21,602.08
8.2.7.5.1.3.6.03.01	Servicios de creatividad, preproducción y producción de publicidad, excepto internet (Pagado)	3,480.00	0.00	0.00	3,480.00
8.2.7.5.1.3.7.01.01	Pasajes nacionales a servidores públicos (Pagado)	4,589.00	0.00	0.00	4,589.00
8.2.7.5.1.3.7.02.01	Pasajes nacionales a servidores públicos (Pagado)	127,908.43	7,391.00	0.00	135,299.43
8.2.7.5.1.3.7.05.01	Viáticos nacionales a servidores públicos (Pagado)	186,409.78	3,723.16	0.00	190,132.94
8.2.7.5.1.3.7.09.01	Otros Servicios de Traslado y Hospedaje (Pagado)	3,394.00	1,018.42	0.00	4,412.42
8.2.7.5.1.3.8.01.01	Atención a visitantes (Pagado)	0.00	31,215.61	0.00	31,215.61
8.2.7.5.1.3.8.03.01	Congresos y convenciones (Pagado)	4,289.00	0.00	0.00	4,289.00
8.2.7.5.1.3.9.02.01	Impuestos y Derechos (Pagado)	9,958.00	476.00	0.00	10,434.00
8.2.7.5.1.3.9.08.01	Impuestos sobre Nóminas y Otros que se Deriven de una Relación Laboral (Pagado)	241,046.05	36,404.73	0.00	277,450.78
8.2.7.5.1.3.9.08.02	Fomento a la Educación (Pagado)	36,156.80	5,460.67	0.00	41,617.47
8.2.7.5.2.4.1.01.09	Otras ayudas sociales (Pagado)	1,278,043.12	455,170.61	0.00	1,733,213.73
	Totales	0.00	18,856,339.60	18,856,339.60	0.00



C. ISAMARA CUEVAS RAMIREZ
ENCARGADA DEL DEPARTAMENTO DE RECURSOS
FINANCIEROS

C. PATRICIA GONZALEZ CORTES
ENCARGADA DE LA DIRECCIÓN DE ADMINISTRACIÓN

C. TULIO MORENO ALVARADO
SECRETARIO EJECUTIVO

PLANTILLA DEL PERSONAL VIGENTE A SEPTIEMBRE 2025


Número de Personal	Nombre (s)	Apellido Paterno	Apellido Materno	CURP	RFC	Género	Edad	Estado Civil	Fecha de Ingreso	Tipo de Trabajador	Área de Adscripción
45	Noe	Silva	Olivares	SION660617HVZLLX09	SION6606174N4	Masculino	59	Casado	16/04/2014	Confianza	Dirección de Administración
80	Galdino	Hernández	Cardeña	HECG620418HVZRR07	HECG620418TN9	Masculino	63	Casado	01/02/2016	Confianza	Dirección de Atención y Protección
85	Aldo de Jesus	Jeronimo	Cobos	JECA760723HVZRB05	JECA760723TQ2	Masculino	49	Casado	01/04/2016	Confianza	Dirección de Atención y Protección
86	Netzach Atziluth	Zetina	Gonzalez	ZEGN821224MVZTNT07	ZEGN821224CH9	Femenino	42	Soltera	01/04/2016	Confianza	Secretaría Ejecutiva
114	Irma	Mesa	Cárcamo	MECI871109MVZSRR00	MECI871109AE0	Femenino	37	Casada	16/08/2017	Confianza	Dirección de Administración
115	Jeffrey	Suarez	Montoya	SUMJ930318HVZRN01	SUMJ930318BY8	Masculino	32	Soltero	16/11/2017	Confianza	Dirección de Administración
134	Luis Jorge	Mendoza	Martínez	MEML830506HVZNR09	MEML830506728	Masculino	42	Casado	01/03/2020	Confianza	Dirección Jurídica
138	Tulio	Moreno	Alvarado	MOAT581006HVZRL06	MOAT581006HA3	Masculino	67	Casado	21/12/2020	Confianza	Secretaría Ejecutiva
143	María Alejandra	Herrera	Gómez	HEGA790817MVZRL07	HEGA790817RN1	Femenino	46	Soltera	21/12/2020	Honorarios Asimilados	Pleno de la Comisión
146	Maria Guadalupe	Alfaro	Ruedas	AARG951130MVZLDD06	AARG9511306C4	Femenino	29	Soltera	04/01/2021	Confianza	Dirección de Atención y Protección
155	Humberto Antonio	García	González	GAGH720325HVZRN05	GAGH7203256R5	Masculino	53	Casado	01/11/2021	Confianza	Dirección de Administración
169	Alejandro	Irigoyen	Uscanga	IIUA931226HVZRS06	IIUA931226CZ9	Masculino	31	Casado	17/04/2023	Confianza	Dirección de Atención y Protección
170	Cynthia Jazared	García	Dominguez	GADC931013MVZRM01	GADC931013MD2	Femenino	32	Soltera	02/05/2023	Confianza	Secretaría Ejecutiva
173	Ixchel	Elizalde	Sánchez	EISI721230MVZLNX05	EISI721230V3A	Femenino	52	Soltera	01/08/2023	Confianza	Contraloría





175	Uri	Zumaya	Pérez	ZUPU011017HVZMRR4	ZUPU011017HW5	Masculino	24	Soltero	16/08/2023	Confianza	Dirección de Atención y Protección
176	Hugo	Castillo	Ortega	CAOH840825HVZSRG01	CAOH840825DQ5	Masculino	41	Soltero	02/10/2023	Confianza	Contraloría
178	Addy Mayra	Limón	Bandala	LIBA820405MVZMND06	LIBA820405668	Femenino	43	Soltera	01/11/2023	Confianza	Dirección de Administración
181	Claudia Iveth	Soto	Martínez	SOMC930121MVZTRL05	SOMC930121MG3	Femenino	32	Soltera	04/01/2024	Confianza	Contraloría
185	Martha Lucia	Sánchez	Flores	SAFM810107MVZNL00	SAFM810107862	Femenino	44	Casada	02/01/2024	Confianza	Dirección Jurídica
191	Clarissa Yesenia	Ramírez	Cadena	RACC930721MVZMDL02	RACC930721V24	Femenino	32	Soltera	16/04/2024	Confianza	Dirección de Atención y Protección
193	Luis Orencio	Ramírez	Baqueiro	RABL750113HVZMQS03	RABL750113315	Masculino	50	Casado	20/12/2024	Honorarios Asi	Pleno de la Comisión
194	Martha Angélica	Martínez	Cuicahua	MACM780425MVZRCR03	MACM780425AE4	Femenino	47	Casada	20/12/2024	Honorarios Asi	Pleno de la Comisión
195	Roberto	Pérez	López	PELR660301HVZRPB01	PELR660301CI8	Masculino	59	Casado	20/12/2024	Honorarios Asi	Pleno de la Comisión
196	Pablo Jair	Ortega	Díaz	OEDP790126HVZRZB01	OEDP790126BK0	Masculino	46	Soltero	20/12/2024	Honorarios Asi	Pleno de la Comisión
197	Bernardo	Velasco	Guzmán	VEGB640820HDFLZR01	VEGB640820RP5	Masculino	61	Casado	20/12/2024	Honorarios Asi	Pleno de la Comisión
198	Lizbeth	Arguelles	Hernández	AUHL830906MVZRRZ06	AUHL8309063E1	Femenino	42	Soltera	20/12/2024	Honorarios Asi	Pleno de la Comisión
199	Ariadna	Lezama	Palma	LEPA761210MVZZLR04	LEPA761210GY9	Femenino	48	Casada	20/12/2024	Honorarios Asi	Pleno de la Comisión
200	Raul	Domínguez	Pinto	DOPR671018HCSMNL07	DOPR67101845A	Masculino	58	Casado	20/12/2024	Honorarios Asi	Pleno de la Comisión
201	Katia Margarita	Aguilar	Rivera	AURK920724MVZGVT06	AURK9207243E9	Femenino	33	Casada	03/01/2025	Confianza	Dirección de Atención y Protección
202	Rocío Adriana	De la Barreda	Hernández	BAHR670820MVZRR03	BAHR670820HM8	Femenino	58	Soltera	16/01/2025	Confianza	Secretaría Ejecutiva
204	Ingrid Denisse	Rios	Camo	RICI980106MVZSMN05	RICI9801067K5	Femenino	27	Casada	16/01/2025	Confianza	Dirección Jurídica
205	Patricia	González	Cortes	GOCP640815MVZNRT03	GOCP640815NU9	Femenino	61	Casada	21/01/2025	Confianza	Dirección de Administración
207	Fabiola Jazmin	González	Luis	GOLF790401MVZNSB08	GOLF7904012U2	Femenino	46	Soltera	01/02/2025	Confianza	Dirección de Atención y Protección
208	Anabel	Alonso	Balderas	AOBA870612MVZLLN08	AOBA870612E69	Femenino	38	Casada	17/02/2025	Confianza	Coordinación Técnica
209	María del Carmen	Colorado	Mota	COMC000908MVZLTRA1	COMC000908955	Femenino	25	Soltera	17/02/2025	Confianza	Dirección de Atención y Protección

210	Yurisela	Ramirez	Juárez	RAJY850130MVZMRR07	RAJY850130V71	Femenino	40	Soltera	18/02/2025	Confianza	Coordinación Técnica
211	Miriam	Rodriguez	Nava	RONM641204MVZDVR04	RONM6412047Q9	Femenino	60	Casada	25/03/2025	Confianza	Coordinación Técnica
212	Isamara	Cuevas	Ramírez	CURI920829MVZVMS07	CURI920829Q18	Femenino	33	Soltera	26/03/2025	Confianza	Dirección de Administración
214	Marco Antonio	García	Castellanos	GACM610509HVZRSR01	GACM610509JG5	Masculino	64	Soltero	01/04/2025	Confianza	Dirección de Administración
215	Leticia Edith	Rosado	Olguin	ROOL750507MDFSLT09	ROOL750507IK4	Femenino	50	Soltera	16/04/2025	Confianza	Dirección de Atención y Protección
216	Adrian	Garduza	Pulido	GAPA650306HVZRLD01	GAPA650306LU4	Masculino	60	Casado	18/06/2025	Confianza	Coordinación Técnica
217	Juan Carlos	Hernández	Blanco	HEBJ670706HVZRLN00	HEBJ6707062J4	Masculino	58	Soltero	20/06/2025	Confianza	Dirección Jurídica
218	Ángel Javier	Casas	Ramos	CARA790730HVZSMN06	CARA790730UD6	Masculino	46	Soltero	19/06/2025	Confianza	Dirección Jurídica
219	Javier Jair	Heredia	Riverón	HERJ860326HVZRVV06	HERJ86032613A	Masculino	39	Soltero	18/07/2025	Confianza	Dirección de Atención y Protección
220	Cesar Antonio	Díaz	Martínez	DIMC831028HVZZRS08	DIMC831028RA5	Masculino	42	Casado	25/08/2025	Confianza	Contraloría
222	Stefany	Padilla	Antonio	PAAS880909MOCNT01	PAAS880909IY2	Femenino	37	Soltera	02/09/2025	Confianza	Dirección de Atención y Protección
223	Alicia Ivanna	Fuentes	Domínguez	FUDA990713MVZNML06	FUDA990713D57	Femenino	26	Soltera	22/09/2025	Confianza	Dirección de Administración


L.C. IRMA MESA CANO
JEFA DEL DEPARTAMENTO DE RECURSOS HUMANOS


PATRICIA GONZALEZ CORTES
ENCARGADA DE LA DIRECCION DE ADMINISTRACION


TULIO MORENO ALVARADO
SECRETARIO EJECUTIVO

LISTADO FUENTES DE FINANCIAMIENTO

Clave o Clasificador	Recurso Etiquetado	Recurso No Etiquetado	Descripción de la Fuente de Financiamiento
1501		\$ 23,300,900.00	PARTICIPACIONES



C. ISAMARÁ CUEVAS RAMIREZ
ENCARGADA
DEPARTAMENTO DE
RECURSOS FINANCIEROS



C. PATRICIA GONZALEZ CORTES
ENCARGADA DE LA DIRECCION DE
ADMINISTRACION



C. TULIO MORENO ALVARADO
SECRETARIO EJECUTIVO

ALTAS Y BAJAS DEL PERSONAL

Número de Personal	Nombre (s)	Apellido Paterno	Apellido Materno	CURP	RFC	Tipo de Trabajador	Área de Adscripción	Movimiento			
								Alta	Baja	Fecha del Movimiento	
222	Stefany	Padilla	Antonio	PAAS880909MOCNT01	PAAS880909IY2	Confianza	Dirección de Atención y Protección	02/09/2025			* Eventual
223	Alicia Ivanna	Fuentes	Domínguez	FUDA990713MVZNL06	FUDA990713D57	Confianza	Dirección de Administración	22/09/2025			Base Confianza Honorarios Asimilables a honorarios



L.C. IRMA MESA CANO
JEFA DEL DEPARTAMENTO DE
RECURSOS HUMANOS



PATRICIA GONZÁLEZ CORTÉS
ENCARGADA DE LA DIRECCIÓN DE ADMINISTRACIÓN



TULIO MORENO ALVARADO
SECRETARIO EJECUTIVO



MTRA. DELIA GONZÁLEZ COBOS
AUDITORA GENERAL DEL ÓRGANO DE FISCALIZACIÓN
SUPERIOR DEL ESTADO DE VERACRUZ
PRESENTE

En apego a los artículos 29 y 31 de la Ley de Fiscalización Superior y Redición de Cuentas del Estado de Veracruz de Ignacio de la Llave y 179 del Código Financiero para el Estado de Veracruz, respecto la presentación de informes trimestrales sobre el ejercicio del gasto público de forma electrónica, y en atención a la regla Vigésima Octava de las *"Reglas de Carácter General para la Presentación de la Información Municipal y Estatal al Órgano de Fiscalización Superior del Estado de Veracruz, a través de Medios Electrónicos"*, emitida en la Gaceta Oficial del Estado, el día 14 de octubre del año en curso, me permito hacer de su conocimiento que el formato requerido en el apartado "b) punto 2.2.5 Administrativa por fuente de financiamiento" **NO APLICA**, en virtud de que el sistema contable SIGMAVER (Sistema Integral Gubernamental Modalidad Armonizado de Veracruz), **no genera el reporte en comento para la CEAPP.**

Sin más por el momento, reciba un cordial saludo.

ATENTAMENTE
XALAPA, VERACRUZ A 29 DE octubre DE 2025


PATRICIA GONZÁLEZ CORTÉS
ENCARGADA DE LA DIRECCIÓN DE ADMINISTRACIÓN

C.c.p.c. Isamara Cuevas Ramírez. Conocimiento
Archivo
PGC/tcr